



**INSTITUTO DE PREVIDÊNCIA SOCIAL DOS SERVIDORES DE CAJAMAR  
ESTADO DE SÃO PAULO**

**ATA DA 134ª (CENTÉSIMA TRIGÉSIMA QUARTA) REUNIÃO ORDINÁRIA DO CONSELHO FISCAL DO INSTITUTO DE PREVIDÊNCIA SOCIAL DOS SERVIDORES DE CAJAMAR**

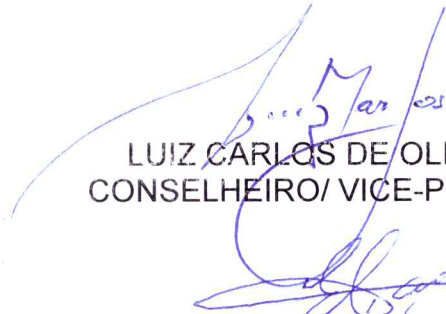
Aos dezoito dias do mês de junho do ano de dois mil e vinte e seis (**18/06/2026**), na Sede do IPSSC – Instituto de Previdência Social dos Servidores de Cajamar, situada à Rua Vereador Mário Marcolongo nº 462, Bairro Jordanésia, município de Cajamar, Estado de São Paulo, às 09:00 (nove horas), realizou-se a 134ª (centésima trigésima quarta) reunião do Conselho Fiscal sob a direção da Presidente Sra. FRANCISLETE RIBEIRO PEREIRA LIMA, presentes os membros MARIA DOS REMÉDIOS CRUZ CARVALHO, LUIZ CARLOS DE OLIVEIRA, EDERSON DAVID INÁCIO e GUSTAVO FELIPE ROCHA DE ABREU presentes o Controlador PEDRO GOUVEIA, representando o Diretor Executivo do IPSSC, Sr. JEFFERSON RIBEIRO DOS SANTOS, e o contador previdenciário Sr. JOSÉ BRAZ DE SOUSA JÚNIOR. A reunião iniciou com a Presidente agradecendo a presença de todos, e deu a palavra ao contador previdenciário Sr. JOSÉ BRAZ DE SOUSA JÚNIOR, que iniciou a reunião com a leitura da 160ª Ata da reunião do conselho deliberativo que se realizou no dia 28/05/2026. Em seguida apresentou o balancete das receitas e despesas do mês de abril de 2026, demonstração do saldo bancário em 30/04/2026. Após, apresentou o Demonstrativo de Resultados da Avaliação Atuarial – DRAA de 2026, enviado ao Ministério da Previdência, que informou que encontra-se regular. Foi apresentado Ofício nº 930/2026-GP, da Prefeitura de Cajamar, solicitando Parcelamento de débitos das Contribuições Patronais do Período de janeiro de 2026 (parcial) a abril de 2026, sendo encaminhada para Consultoria para Parecer. Após informou que as competências de janeiro a abril de 2026, da Taxa administrativa continuam em aberto. Foi questionado sobre o pagamento dos acordos de parcelamentos nºs 01237/25, 01238/25 e 01239/25, sendo informado que estão no aguardo do comprovante das guias pagas e que será informado na próxima reunião. Foi questionado se houve a resposta do Ministério da previdência, com relação a uma possível suspensão dos parcelamentos em virtude do atraso dos pagamentos da parte patronal, déficit atuarial e taxa administrativa do corrente exercício, sendo informado que não houve resposta até o momento. Foi questionado pelos Conselheiros como está a situação do Fundo Neste Eagle, onde o Senhor Pedro informou, que foi enviado Ofício do Instituto ao Banco Daycoval S.A. e para Gestora Nest solicitando informações gerais sobre o Fundo, ficando este Conselho no aguardo da resposta. O Conselho informa que foram enviados pelo Instituto os documentos solicitados nas atas anteriores. Os demonstrativos contábeis foram aprovados com ressalvas, referente a ausência dos pagamentos da parte patronal, déficit atuarial e taxa administrativa das competências de janeiro de 2026 (parcial) a abril de 2026, Fundo Neste Eagle, bem como a questão financeira que envolve o Banco Master. A próxima reunião ordinária será realizada em 23/07/2026 às 09:00h, saindo todos presentes cientes. Não tendo mais o que deliberar



**INSTITUTO DE PREVIDÊNCIA SOCIAL DOS SERVIDORES DE CAJAMAR  
ESTADO DE SÃO PAULO**

foi encerrada a reunião às 12:37 hs. de cujo os trabalhos lavrou-se a presente ATA, que é devidamente assinada pelos membros do conselho.

  
FRANCISLETE R. P. LIMA  
CONSELHEIRA PRESIDENTE

  
LUIZ CARLOS DE OLIVEIRA  
CONSELHEIRO/ VICE-PRESIDENTE

  
MARIA DOS REMÉDIOS CRUZ CARVALHO  
CONSELHEIRA/SECRETÁRIA

  
EDERSON DAVID INÁCIO  
CONSELHEIRO

  
GUSTAVO FELIPE ROCHA DE ABREU  
CONSELHEIRO



**INSTITUTO DE PREVIDÊNCIA SOCIAL DOS SERVIDORES DE CAJAMAR  
ESTADO DE SÃO PAULO**

**ATA DA 160ª (CENTÉSIMA SEXAGÉSIMA) REUNIÃO ORDINÁRIA DO CONSELHO  
DELIBERATIVO DO INSTITUTO DE PREVIDÊNCIA SOCIAL DOS SERVIDORES DE  
CAJAMAR.**

Aos vinte e oito dias do mês de maio do ano de dois mil e vinte e seis **(28/5/2.026)**, na Sede do IPSSC – Instituto de Previdência Social dos Servidores de Cajamar, situado na Rua Vereador Mário Marcolongo, nº 462, Bairro de Jordanésia, Município de Cajamar, Estado de São Paulo, às 09:16 (nove horas e dezesseis minutos), realizou-se a 160ª (centésima sexagésima) reunião do Conselho Deliberativo. Presentes de forma on-line os Conselheiros Titulares **ALEX VINÍCIUS VALÉRIO BORGES, PATRÍCIA HAMASSAKI MACIEL, CLARICE WIEDENHOFER, RODRIGO SARTORI MENDES, PRISCILLA DE MOURA ARRUDA, HENI DIAS DE MORAES e CRISTIANE PEREIRA DA SILVA.** Presentes o Diretor Executivo senhor **JEFFERSON RIBEIRO DOS SANTOS** e o contador previdenciário Senhor **JOSÉ BRAZ DE SOUSA JÚNIOR.** A reunião foi conduzida pelo Presidente **ALEX**, iniciando-se a conferência dos presentes. Havendo quórum para deliberação foi procedida à abertura dos trabalhos e o Presidente Alex passa a palavra ao Diretor Executivo Jefferson, que saúda os presentes e apresenta para ciência do conselho os novos diretores do Departamento de Benefícios e do Departamento Administrativo e Financeiro, sendo respectivamente os senhores Gabriel Lima e Silva e Pedro Gouveia Mendes. Dada a palavra ao contador previdenciário **JOSÉ BRAZ**, ele apresenta o balancete das receitas e despesas dos meses de Março 2.026, demonstração do saldo bancário em 31/03/2.026, ofício nº. 064/2026 referente ao demonstrativo da dívida, no qual constam ausência dos pagamentos da parte patronal das competências fevereiro e março de 2.026, explicou que na competência de janeiro houve apenas pagamento parcial, bem como ausência dos pagamentos das competências janeiro, fevereiro e março de 2.026 do déficit atuarial e taxa administrativa. Verificou-se também que estão pendentes os pagamentos dos acordos nºs 01237/25, 01238/25 e 01239/25 no qual o senhor Jefferson esclareceu que o Banco do Brasil não efetuou o débito automático diretamente no FPM, em razão disso o Departamento de Contabilidade do IPSSC emitiu uma guia para pagamento com vencimento em 29/05/2.026. Em





## INSTITUTO DE PREVIDÊNCIA SOCIAL DOS SERVIDORES DE CAJAMAR ESTADO DE SÃO PAULO

seguida foi apresentado o relatório analítico de investimentos do 1º trimestre de 2.026. Por fim, apresentou o relatório estatístico da base de dados data base 31/12/2025 e o relatório de estudo atuarial data base 31/12/2025. Este conselho à exceção da conselheira Cristiane – que se absteve de votar por não ter recebido, em tempo hábil, os documentos necessários para análise e posterior deliberação, ressaltando a necessidade de encaminhamento prévio da pauta e documentos –, os membros deste Conselho aprovam os relatórios apresentados, com ressalvas do conselho fiscal, com relação aos atrasos dos pagamentos dos recolhimentos previdenciários da parte patronal, déficit atuarial e taxa administrativa e com relação as questões que envolvem aplicação no fundo de investimento imobiliário Nest Eagle. Ainda em relação aos documentos apresentados, a conselheira Cristiane registra que foi apenas dada ciência ao Colegiado sobre o Cálculo Atuarial do exercício, elaborado pela empresa Exactus Consultoria Atuarial. Entretanto, nos termos do inciso VII do artigo 9º da Lei Complementar Municipal nº 250/2025, compete ao Conselho Deliberativo aprovar as avaliações atuariais periódicas, e não apenas tomar ciência delas. Diante disso, solicita à Diretoria o encaminhamento do processo administrativo que subsidiou a elaboração do cálculo atuarial apresentado, para análise e posterior deliberação por este órgão colegiado. Ressalta, ainda, a obrigatoriedade de este Conselho emitir parecer sobre propostas de atos normativos que tenham reflexos na gestão dos ativos e passivos previdenciários, conforme inciso XV do artigo 9º da LCM nº 250/2025. Considerando a necessidade de realização da reforma previdenciária municipal, imprescindível para a manutenção do parcelamento vigente, reforça a importância da criação de um grupo de trabalho específico para tratar da referida reforma, colocando-se à disposição para integrar esse grupo, uma vez que os estudos realizados poderão subsidiar a análise deste Colegiado e a posterior emissão de parecer. A conselheira aproveita para solicitar que sejam adotadas as providências necessárias à regularização da composição do Comitê de Investimentos do IPSSC, órgão que também atua como suporte técnico e de assessoramento deste Conselho. Por fim, observa que não vêm sendo atendidas as solicitações formuladas nas reuniões anteriores e reforça a necessidade de que as deliberações e requerimentos deste Colegiado sejam devidamente cumpridos. A conselheira





# INSTITUTO DE PREVIDÊNCIA SOCIAL DOS SERVIDORES DE CAJAMAR ESTADO DE SÃO PAULO

Patrícia acompanha s manifestações da conselheira Cristiane, sendo acompanhada pelos demais conselheiros presentes. Presidente Alex indaga aos membros se tem mais alguma pauta, e não havendo encerra a reunião agradecendo a presença, colaboração e disponibilidade dos conselheiros, bem como reforça que a próxima reunião ordinária será realizada em 25/6/2.026 a partir das 09h00min de forma híbrida ficando todos cientes. Não tendo mais o que deliberar foi encerrada a reunião às 10h18min, de cujos trabalhos lavrou-se a presente ATA, devidamente assinada pelos membros do Conselho.

Documento assinado digitalmente  
**gov.br** ALEX VINICIUS VALERIO BORGES  
Data: 09/06/2026 08:44:50-0300  
Verifique em <https://validar.iti.gov.br>

**ALEX VINÍCIUS VALÉRIO BORGES**  
Presidente

Documento assinado digitalmente  
**gov.br** PATRICIA HAMASSAKI MACIEL  
Data: 09/06/2026 10:34:26-0300  
Verifique em <https://validar.iti.gov.br>

**PATRÍCIA HAMASSAKI MACIEL**  
Vice-Presidente

Documento assinado digitalmente  
**gov.br** CLARICE WIEDENHOFER  
Data: 09/06/2026 07:51:07-0300  
Verifique em <https://validar.iti.gov.br>

**CLARICE WIEDENHOFER**  
Secretária

Documento assinado digitalmente  
**gov.br** RODRIGO SARTORI MENDES  
Data: 09/06/2026 09:23:10-0300  
Verifique em <https://validar.iti.gov.br>

**RODRIGO SARTORI MENDES**  
Conselheiro

Documento assinado digitalmente  
**gov.br** PRISCILLA DE MOURA ARRUDA  
Data: 09/06/2026 10:47:26-0300  
Verifique em <https://validar.iti.gov.br>

**PRISCILLA DE MOURA ARRUDA**  
Conselheira

Documento assinado digitalmente  
**gov.br** HENI DIAS DE MORAES  
Data: 09/06/2026 13:59:33-0300  
Verifique em <https://validar.iti.gov.br>

**HENI DIAS DE MORAES**  
Conselheira

*Cristiane Pereira da Silva*

**CRISTIANE PEREIRA DA SILVA**  
Conselheira





Verifique este documento

## CERTIFICADO DE AUTENTICIDADE

Assinatura eletrônica avançada em conformidade com a Lei Federal nº 14.063/2020. Sua autenticidade pode ser confirmada por meio do código QR acima ou acessando o endereço <https://assinador.aasp.org.br/#/valida/7471-2548-4087-4631>.

**Código de verificação do documento**  
**rKbeQ**

### Informações do documento:

Título: *Importação de documento em sex, 12 de jun de 2026 às 14:39*

Data de criação: 12/06/2026 14:39:26 Criado por: CRISTIANE PEREIRA DA SILVA

### Signatário(s):

Nome: CRISTIANE PEREIRA DA SILVA; CPF: 307.990.398-61; Data de nascimento: 04/03/1984;  
Data de assinatura: 12/06/2026 14:40:11; E-mail confirmado: [cristiane.silva@adv.oabsp.org.br](mailto:cristiane.silva@adv.oabsp.org.br);  
Endereço de internet: ::ffff:45.167.152.17; Localização geográfica: Não informado





**INST DE PREV SOCIAL DOS SERVIDORES DE CAJAMAR**  
**DIRETORIA ADMINISTRATIVA E FINANCEIRA**  
**CNPJ Nº 02.675.642/0001-16**

Data: 29/05/2026 14:46:06

Usuário: / 102.\*\*\*.\*\*\*-11

(Página: 2 / 3)

Sistema CECAM

**Balancete da Receita de 01/04/2026 à 30/04/2026**

Ficha	Código	Especificação da Receita	Orçada	Atualizada	Programada	ARRECADACÃO				DIFERENÇA		
						Anterior	No Mês	Cancelada	Total Mês	Total	Arrec-Orçada	Arrec- Progr.
13	1.9.9.9.03.0.1.01.00.00	COMPENSAÇÕES FINANCEIRAS ENTRE O	12.700.000,00	12.700.000,00	4.233.333,32	1.074.298,83	179.364,87	0,00	179.364,87	1.253.663,70	-11.446.336,30	-2.979.669,62
	7.0.0.0.00.0.0.00.00.00	<b>RECEITAS CORRENTES - INTRA OFSS</b>	<b>101.993.000,00</b>	<b>101.993.000,00</b>	<b>33.997.666,68</b>	<b>12.954.247,76</b>	<b>3.083.465,46</b>	<b>0,00</b>	<b>3.083.465,46</b>	<b>16.037.713,22</b>	<b>-85.955.286,78</b>	<b>-17.959.953,46</b>
	7.2.0.0.00.0.0.00.00.00	CONTRIBUIÇÕES - INTRA OFSS	89.813.000,00	89.813.000,00	29.937.666,68	10.850.208,86	3.053.628,15	0,00	3.053.628,15	13.903.837,01	-75.909.162,99	-16.033.829,67
	7.2.1.0.00.0.0.00.00.00	CONTRIBUIÇÕES SOCIAIS - INTRA OF	89.813.000,00	89.813.000,00	29.937.666,68	10.850.208,86	3.053.628,15	0,00	3.053.628,15	13.903.837,01	-75.909.162,99	-16.033.829,67
	7.2.1.5.00.0.0.00.00.00	CONTRIBUIÇÕES PARA REGIMES PRÓPR	89.813.000,00	89.813.000,00	29.937.666,68	10.850.208,86	3.053.628,15	0,00	3.053.628,15	13.903.837,01	-75.909.162,99	-16.033.829,67
	7.2.1.5.02.0.0.00.00.00	CONTRIBUIÇÃO PATRONAL - SERVIDOR	89.813.000,00	89.813.000,00	29.937.666,68	10.850.208,86	3.053.628,15	0,00	3.053.628,15	13.903.837,01	-75.909.162,99	-16.033.829,67
	7.2.1.5.02.1.0.00.00.00	CONTRIBUIÇÃO PATRONAL - SERVIDOR	89.813.000,00	89.813.000,00	29.937.666,68	10.850.208,86	3.053.628,15	0,00	3.053.628,15	13.903.837,01	-75.909.162,99	-16.033.829,67
	7.2.1.5.02.1.1.00.00.00	CONTRIBUIÇÃO PATRONAL - SERVIDOR	49.620.000,00	49.620.000,00	16.540.000,00	10.005.861,39	2.690.469,22	0,00	2.690.469,22	12.696.330,61	-36.923.669,39	-3.843.669,39
14	7.2.1.5.02.1.1.01.00.00	CONTRIBUIÇÃO PATRONAL INTRA - PR	48.000.000,00	48.000.000,00	16.000.000,00	9.669.622,64	2.553.890,15	0,00	2.553.890,15	12.223.512,79	-35.776.487,21	-3.776.487,21
15	7.2.1.5.02.1.1.02.00.00	CONTRIBUIÇÃO PATRONAL INTRA - CÂ	1.200.000,00	1.200.000,00	400.000,00	242.680,62	105.762,34	0,00	105.762,34	348.442,96	-851.557,04	-51.557,04
16	7.2.1.5.02.1.1.03.00.00	CONTRIBUIÇÃO PATRONAL INTRA - IP	420.000,00	420.000,00	140.000,00	93.558,13	30.816,73	0,00	30.816,73	124.374,86	-295.625,14	-15.625,14
	7.2.1.5.02.1.2.00.00.00	CONTRIBUIÇÃO PATRONAL - SERVIDOR	0,00	0,00	0,00	324.292,28	77.319,17	0,00	77.319,17	401.611,45	401.611,45	401.611,45
31	7.2.1.5.02.1.2.01.00.00	CONTR.PATRONAL -SERV CV ATIVO -	0,00	0,00	0,00	324.292,28	77.319,17	0,00	77.319,17	401.611,45	401.611,45	401.611,45
	7.2.1.5.02.1.3.00.00.00	CONTRIBUIÇÃO PATRONAL - SERVIDOR	40.193.000,00	40.193.000,00	13.397.666,68	514.295,55	285.839,76	0,00	285.839,76	800.135,31	-39.392.864,69	-12.597.531,37
17	7.2.1.5.02.1.3.02.00.00	DIVIDA ATIVA CONTR.PATRONAL TA 8	10.400.000,00	10.400.000,00	3.466.666,68	0,00	0,00	0,00	0,00	0,00	-10.400.000,00	-3.466.666,68
18	7.2.1.5.02.1.3.03.00.00	DIVIDA ATIVA CONTR.PATRONAL TA 8	5.070.000,00	5.070.000,00	1.690.000,00	0,00	0,00	0,00	0,00	0,00	-5.070.000,00	-1.690.000,00
19	7.2.1.5.02.1.3.04.00.00	DIVIDA ATIVA CONTR.PATRONAL TA 1	803.000,00	803.000,00	267.666,68	0,00	0,00	0,00	0,00	0,00	-803.000,00	-267.666,68
20	7.2.1.5.02.1.3.05.00.00	DIVIDA ATIVA CONTR.PATRONAL TA 3	4.500.000,00	4.500.000,00	1.500.000,00	0,00	0,00	0,00	0,00	0,00	-4.500.000,00	-1.500.000,00
21	7.2.1.5.02.1.3.06.00.00	DIVIDA ATIVA CONTR.PATRONAL TA 2	9.330.000,00	9.330.000,00	3.110.000,00	0,00	0,00	0,00	0,00	0,00	-9.330.000,00	-3.110.000,00
22	7.2.1.5.02.1.3.07.00.00	DIVIDA ATIVA CONTR.PATRONAL TA 5	4.110.000,00	4.110.000,00	1.370.000,00	0,00	0,00	0,00	0,00	0,00	-4.110.000,00	-1.370.000,00
23	7.2.1.5.02.1.3.08.00.00	DÍVIDA ATIVA CONTR. PATRONAL TA	5.980.000,00	5.980.000,00	1.993.333,32	0,00	0,00	0,00	0,00	0,00	-5.980.000,00	-1.993.333,32
29	7.2.1.5.02.1.4.00.00.00	TERMO ACORDO CADPREV Nº 01151/25	0,00	0,00	0,00	514.295,55	285.839,76	0,00	285.839,76	800.135,31	800.135,31	800.135,31
	7.2.1.5.02.1.4.00.00.00	CONTRIBUIÇÃO PATRONAL - SERVIDOR	0,00	0,00	0,00	5.759,64	0,00	0,00	0,00	5.759,64	5.759,64	5.759,64
32	7.2.1.5.02.1.4.06.00.00	TAXA DE ADM. RPPS APORTE FIN. Lc	0,00	0,00	0,00	5.759,64	0,00	0,00	0,00	5.759,64	5.759,64	5.759,64
	7.6.0.0.00.0.0.00.00.00	<b>RECEITA DE SERVIÇOS - INTRA OFSS</b>	<b>1.330.000,00</b>	<b>1.330.000,00</b>	<b>443.333,32</b>	<b>212.388,26</b>	<b>0,00</b>	<b>0,00</b>	<b>0,00</b>	<b>212.388,26</b>	<b>-1.117.611,74</b>	<b>-230.945,06</b>
	7.6.1.0.00.0.0.00.00.00	<b>SERVIÇOS ADMINISTRATIVOS E COMER</b>	<b>1.330.000,00</b>	<b>1.330.000,00</b>	<b>443.333,32</b>	<b>212.388,26</b>	<b>0,00</b>	<b>0,00</b>	<b>0,00</b>	<b>212.388,26</b>	<b>-1.117.611,74</b>	<b>-230.945,06</b>
	7.6.1.00.0.0.00.00.00	<b>SERVIÇOS ADMINISTRATIVOS E COMER</b>	<b>1.330.000,00</b>	<b>1.330.000,00</b>	<b>443.333,32</b>	<b>212.388,26</b>	<b>0,00</b>	<b>0,00</b>	<b>0,00</b>	<b>212.388,26</b>	<b>-1.117.611,74</b>	<b>-230.945,06</b>
	7.6.1.1.50.0.0.00.00.00	SERVIÇOS DE ADMINISTRAÇÃO PREVID	1.330.000,00	1.330.000,00	443.333,32	212.388,26	0,00	0,00	0,00	212.388,26	-1.117.611,74	-230.945,06
	7.6.1.1.50.1.0.00.00.00	TAXA DE ADMINISTRAÇÃO DO RPPS -	1.330.000,00	1.330.000,00	443.333,32	212.388,26	0,00	0,00	0,00	212.388,26	-1.117.611,74	-230.945,06
	7.6.1.1.50.1.1.00.00.00	TAXA DE ADMINISTRAÇÃO DO RPPS -	1.330.000,00	1.330.000,00	443.333,32	212.388,26	0,00	0,00	0,00	212.388,26	-1.117.611,74	-230.945,06
24	7.6.1.1.50.1.1.01.00.00	TAXA DE ADM. RPPS APORTE FIN. Lc	1.330.000,00	1.330.000,00	443.333,32	212.388,26	0,00	0,00	0,00	212.388,26	-1.117.611,74	-230.945,06
	7.9.0.0.00.0.0.00.00.00	<b>OUTRAS RECEITAS CORRENTES - INTR</b>	<b>10.850.000,00</b>	<b>10.850.000,00</b>	<b>3.616.666,68</b>	<b>1.891.650,64</b>	<b>29.837,31</b>	<b>0,00</b>	<b>29.837,31</b>	<b>1.921.487,95</b>	<b>-8.928.512,05</b>	<b>-1.695.178,73</b>
	7.9.9.0.00.0.0.00.00.00	<b>DEMAIS RECEITAS CORRENTES - INTR</b>	<b>10.850.000,00</b>	<b>10.850.000,00</b>	<b>3.616.666,68</b>	<b>1.891.650,64</b>	<b>29.837,31</b>	<b>0,00</b>	<b>29.837,31</b>	<b>1.921.487,95</b>	<b>-8.928.512,05</b>	<b>-1.695.178,73</b>
	7.9.9.9.00.0.0.00.00.00	<b>OUTRAS RECEITAS CORRENTES - INTR</b>	<b>10.850.000,00</b>	<b>10.850.000,00</b>	<b>3.616.666,68</b>	<b>1.891.650,64</b>	<b>29.837,31</b>	<b>0,00</b>	<b>29.837,31</b>	<b>1.921.487,95</b>	<b>-8.928.512,05</b>	<b>-1.695.178,73</b>
	7.9.9.9.01.0.0.00.00.00	APORTES PERIÓDICOS PARA AMORTIZA	10.850.000,00	10.850.000,00	3.616.666,68	1.891.650,64	29.837,31	0,00	29.837,31	1.921.487,95	-8.928.512,05	-1.695.178,73
	7.9.9.9.01.0.1.00.00.00	APORTES PERIÓDICOS PARA AMORTIZA	10.850.000,00	10.850.000,00	3.616.666,68	1.815.458,51	29.837,31	0,00	29.837,31	1.845.295,82	-9.004.704,18	-1.771.370,86
25	7.9.9.9.01.0.1.01.00.00	CONTR.AMORT. DÉFIC.ATUARIAL PREF	10.500.000,00	10.500.000,00	3.500.000,00	1.742.003,22	0,00	0,00	0,00	1.742.003,22	-8.757.996,78	-1.757.996,78
26	7.9.9.9.01.0.1.02.00.00	CONTR.AMORT. DÉFIC.ATUARIAL CÂM	260.000,00	260.000,00	86.666,68	53.016,44	23.105,04	0,00	23.105,04	76.121,48	-183.878,52	-10.545,20
27	7.9.9.9.01.0.1.03.00.00	CONTR.AMORT. DÉFIC.ATUARIAL AUTA	90.000,00	90.000,00	30.000,00	20.438,85	6.732,27	0,00	6.732,27	27.171,12	-62.828,88	-2.828,88
	7.9.9.9.01.0.2.00.00.00	APORTES PERIÓDICOS PARA AMORTIZA	0,00	0,00	0,00	76.192,13	0,00	0,00	0,00	76.192,13	76.192,13	76.192,13
33	7.9.9.9.01.0.2.01.00.00	CONTR.AMORT.DÉFIC.ATUARIAL PREFE	0,00	0,00	0,00	76.192,13	0,00	0,00	0,00	76.192,13	76.192,13	76.192,13
		<b>*** TOTAL ORÇAMENTÁRIO</b>	<b>186.450.000,00</b>	<b>186.450.000,00</b>	<b>62.149.999,96</b>	<b>29.680.050,51</b>	<b>6.213.858,14</b>	<b>0,00</b>	<b>6.213.858,14</b>	<b>35.893.908,65</b>	<b>-150.556.091,35</b>	<b>-26.256.091,31</b>
		<b>*** EXTRAORÇAMENTARIO</b>										
5302	2.1.8.8.3.01.02	CONTRIBUIÇÃO INSS				6.863,78	1.866,73	0,00	1.866,73	8.730,51		
5303	2.1.8.8.1.01.11	CONV MÉDICO SERV ATIVO-IPSSC				0,00	0,00	0,00	0,00	0,00		
5304	2.1.8.8.3.01.04	RETENÇÃO IMPOSTO DE RENDA				1.625.606,20	549.338,30	0,00	549.338,30	2.174.944,50		
5305	2.1.8.8.1.01.15	EMPRÉSTIMO CONSIGNADO CEF -SE				42.074,71	13.587,82	0,00	13.587,82	55.662,53		
5306	2.1.8.8.1.01.15	EMPRÉSTIMO CONSIGNADO CEF - APOS				580.278,41	197.992,93	0,00	197.992,93	778.271,34		
5307	2.1.8.8.5.01.08	TAXA ISS SOBRE SERVIÇO				0,00	0,00	0,00	0,00	0,00		
5308	2.1.8.8.1.04.99	EMPRÉST.CONSIGNADO CEF-APOS E PE				0,00	0,00	0,00	0,00	0,00		
5310	2.1.8.8.1.01.11	CONV MÉDICO SERV ATIVO - IPSSC				6.174,89	2.047,79	0,00	2.047,79	8.222,68		
5311	2.1.8.8.1.01.10	PENSÃO JUDICIAL				24.049,17	8.916,83	0,00	8.916,83	32.966,00		



**INST DE PREV SOCIAL DOS SERVIDORES DE CAJAMAR**  
DIRETORIA ADMINISTRATIVA E FINANCEIRA  
CNPJ N° 02.675.642/0001-16

Data: 29/05/2026 14:46:06

Usuário: / 102.\*\*\*.\*\*\*-11

(Página: 3 / 3)

Sistema CECAM

**Balancete da Receita de 01/04/2026 à 30/04/2026**

Ficha	Código	Especificação da Receita	Orçada	Atualizada	Programada	ARRECADACÃO					DIFERENÇA	
						Anterior	No Mês	Cancelada	Total Mês	Total	Arrec-Orçada	Arrec-Progr.
5312	2.1.8.8.1.01.15	EMPRÉSTIMO CONSG BRADESCO APOSEN				784.173,09	277.346,32	0,00	277.346,32	1.061.519,41		
5313	2.1.8.8.1.01.15	EMPRÉSTIMO CONSIGNADO BCO BRASIL				20.131,87	5.746,71	0,00	5.746,71	25.878,58		
5314	2.1.8.8.1.01.15	EMPRÉSTIMO CONSIG BC BRADESCO SE				26.101,13	5.824,90	0,00	5.824,90	31.926,03		
5315	2.1.8.8.1.04.99	OUTROS VALORES RESTITUIVEIS				27.726,27	9.242,09	0,00	9.242,09	36.968,36		
5316	2.1.8.8.1.01.15	EMPRÉSTIMO CONSIGNADO SICREDI AP				23.877,00	7.959,00	0,00	7.959,00	31.836,00		
5317	2.1.8.8.1.01.15	EMPRÉSTIMO CONSIGNADO SICREDI SE				3.489,54	2.150,00	0,00	2.150,00	5.639,54		
5402	2.1.8.8.1.99.00	CONTRIBUIÇÕES INSS (21881990)				0,00	0,00	0,00	0,00	0,00		
5403	2.1.8.8.1.99.00	CONV MÉDICO SERV ATIVO-IPSSC (21				0,00	0,00	0,00	0,00	0,00		
5404	2.1.8.8.1.99.00	RETENÇÃO IMPOSTO DE RENDA (21881				0,00	0,00	0,00	0,00	0,00		
5405	2.1.8.8.1.99.00	EMPRÉSTIMO CONSIGNADO CEF-SE (21				0,00	0,00	0,00	0,00	0,00		
5507	1.1.3.8.1.09.00	SALÁRIO MATERNIDADE UNIÃO				0,00	0,00	0,00	0,00	0,00		
5609	2.1.8.8.1.03.02	DEPÓSITO JUDICIAL PROC.100135				972,60	324,20	0,00	324,20	1.296,80		
5901	3.6.1.4.1.03.00	AJUSTE DE PERDAS INVESTIMENTOS L				0,00	0,00	0,00	0,00	0,00		
<b>*** TOTAL EXTRAORÇAMENTÁRIO</b>						<b>3.171.518,66</b>	<b>1.082.343,62</b>	<b>0,00</b>	<b>1.082.343,62</b>	<b>4.253.862,28</b>		
<b>*** TOTAL EXTRA + SUPRIMENTO</b>						<b>3.171.518,66</b>	<b>1.082.343,62</b>	<b>0,00</b>	<b>1.082.343,62</b>	<b>4.253.862,28</b>		
SALDOS DO EXERCÍCIO ANTERIOR												
BANCOS CONTA MOVIMENTO										469.003,60		
BANCOS CONTA VINCULADA										480.339.752,23		
BANCOS CONTA ADM. INIDIRETA										38.336.369,27		
TOTAL DE CAIXA E BANCOS										519.145.125,10		
<b>TOTAL GERAL</b>										<b>559.292.896,03</b>		

CAJAMAR, 30 de Abril de 2026

Jefferson Ribeiro dos Santos  
CPF - 310.426.338-86  
Diretor Executivo

José Braz de Sousa Junior  
CRC - 1SP196.114/-O-8  
Contador

Milton Marques Dias  
CPF - 286.194.888-48  
Dir. Administrativo e Financeiro



**INST DE PREV SOCIAL DOS SERVIDORES DE CAJAMAR**  
**DIRETORIA ADMINISTRATIVA E FINANCEIRA**  
**CNPJ N° 02.675.642/0001-16**

Data: 29/05/2026 14:48:45

Usuário: / 102.\*\*\*.\*\*\*-11

(Página: 1 / 2)

Sistema CECAM

**Balancete da Despesa do período de 01/04/2026 até 30/04/2026**

FUNCIONAL PROGRAMÁTICA	Ficha	D.R.	Dotação					Reservado	Empenhado				Liquidado			Pago			Processado		
			Inicial	Alteração	Autorizado	Saldo Atual	Disponível		Anterior	No Período	Atual	A Pagar	Anterior	No Período	Atual	Anterior	No Período	Atual			
<b>ORÇAMENTÁRIO</b>																					
<b>03 - ADMINISTRAÇÃO INDIRETA</b>			186.450.000,00		186.450.000,00	162.904.880,06	162.740.719,02		164.161,04	18.248.944,46	5.296.175,48	23.545.119,94	1.768.519,63	16.306.498,26	5.477.760,27	21.784.258,53	16.267.726,37	5.508.873,94	21.776.600,31	7.658,22	
1 - Instituto de Previd.Social dos			186.450.000,00		186.450.000,00	162.904.880,06	162.740.719,02		164.161,04	18.248.944,46	5.296.175,48	23.545.119,94	1.768.519,63	16.306.498,26	5.477.760,27	21.784.258,53	16.267.726,37	5.508.873,94	21.776.600,31	7.658,22	
1 - Instituto de Previd.Social do			186.450.000,00		186.450.000,00	162.904.880,06	162.740.719,02		164.161,04	18.248.944,46	5.296.175,48	23.545.119,94	1.768.519,63	16.306.498,26	5.477.760,27	21.784.258,53	16.267.726,37	5.508.873,94	21.776.600,31	7.658,22	
<b>9 - PREVIDÊNCIA SOCIAL</b>			84.520.000,00		84.520.000,00	60.974.880,06	60.810.719,02		164.161,04	18.248.944,46	5.296.175,48	23.545.119,94	1.768.519,63	16.306.498,26	5.477.760,27	21.784.258,53	16.267.726,37	5.508.873,94	21.776.600,31	7.658,22	
122 - ADMINISTRAÇÃO GERA			10.070.000,00		10.070.000,00	6.148.929,29	5.984.768,25		164.161,04	3.597.661,47	323.409,24	3.921.070,71	1.768.419,63	1.655.315,27	504.994,03	2.160.309,30	1.616.543,38	536.107,70	2.152.651,08	7.658,22	
17 - PREVIDÊNCIA SOCIAL			10.070.000,00		10.070.000,00	6.148.929,29	5.984.768,25		164.161,04	3.597.661,47	323.409,24	3.921.070,71	1.768.419,63	1.655.315,27	504.994,03	2.160.309,30	1.616.543,38	536.107,70	2.152.651,08	7.658,22	
1201 - Reforma e Ampliação			510.000,00		510.000,00	510.000,00	510.000,00														
4.4.90.51.00 - OBRAS E I			1	04	450.000,00	450.000,00	450.000,00														
4.4.90.52.00 - EQUIPAM			2	04	60.000,00	60.000,00	60.000,00														
<b>2201 - Administração Indire</b>			9.560.000,00		9.560.000,00	5.638.929,29	5.474.768,25	164.161,04	3.597.661,47	323.409,24	3.921.070,71	1.768.419,63	1.655.315,27	504.994,03	2.160.309,30	1.616.543,38	536.107,70	2.152.651,08	7.658,22		
3.1.90.11.00 - VENCIMEN			3	04	4.200.000,00	3.122.095,23	3.122.095,23		840.135,82	237.768,95	1.077.904,77		840.135,82	237.768,95	1.077.904,77		813.785,68	264.119,09	1.077.904,77		
3.1.90.13.00 - OBRIGAÇÔ			4	04	270.000,00	270.000,00	230.838,28	230.838,28		35.094,00	4.067,72	39.161,72		35.094,00	4.067,72	39.161,72		24.136,06	10.957,94	35.094,00	4.067,72
3.1.90.92.00 - DESPESAS			5	04	10.000,00	10.000,00	10.000,00	10.000,00													
3.1.90.94.00 - INDENIZA			6	04	10.000,00	10.000,00	10.000,00	10.000,00													
3.1.91.13.00 - OBRIGAÇÔ			7	04	480.000,00	480.000,00	355.625,14	355.625,14		93.558,13	30.816,73	124.374,86		93.558,13	30.816,73	124.374,86		93.558,13	30.816,73	124.374,86	
3.3.90.30.00 - MATERIAL			8	04	90.000,00	90.000,00	77.615,94	77.615,94		12.384,06		12.384,06	6.591,72	4.379,25	1.413,09	5.792,34	4.379,25	1.413,09	1.413,09	5.792,34	
3.3.90.35.00 - SERVIÇOS			9	04	280.000,00	280.000,00	154.403,28	154.403,28		28.596,72		125.596,72	58.661,48	50.201,43	18.823,81	69.025,24	50.201,43	16.733,81	66.935,24	2.090,00	
3.3.90.36.00 - OUTROS S			10	04	230.000,00	230.000,00	98.000,00	98.000,00		132.000,00		132.000,00	99.314,16	21.790,56	10.895,28	32.685,84	21.790,56	10.895,28	32.685,84		
3.3.90.39.00 - OUTROS S			11	04	2.600.000,00	2.600.000,00	473.467,77	309.306,73	164.161,04	2.091.092,76	35.439,47	2.126.532,23	1.466.431,64	507.603,68	153.997,41	661.601,09	506.139,87	153.960,72	660.100,59	1.500,50	
3.3.90.46.00 - AUXÍLIO A			12	04	320.000,00	320.000,00	263.179,20	263.179,20		42.615,60	14.205,20	56.820,80		42.615,60	14.205,20	56.820,80		42.615,60	14.205,20	56.820,80	
3.3.90.47.00 - OBRIGAÇÔ			13	04	650.000,00	650.000,00	507.315,15	507.315,15		142.359,48	325,37	142.684,85	80.524,03	36.673,05	25.487,77	62.160,82	36.673,05	25.487,77	62.160,82		
3.3.90.49.00 - AUXÍLIO T			14	04	30.000,00	30.000,00	26.389,30	26.389,30		2.824,90	785,80	3.610,70		2.824,90	785,80	3.610,70		2.824,90	785,80	3.610,70	
3.3.90.92.00 - DESPESAS			15	04	20.000,00	20.000,00	20.000,00	20.000,00													
3.3.91.97.00 - APORTE P			16	04	120.000,00	120.000,00	40.000,00	40.000,00		80.000,00		80.000,00	52.828,88	20.438,85	6.732,27	27.171,12	20.438,85	6.732,27	27.171,12		
4.4.90.52.00 - EQUIPAM			17	04	250.000,00	250.000,00	250.000,00	250.000,00													
<b>272 - PREVIDÊNCIA DO REGI</b>			74.450.000,00		74.450.000,00	54.825.950,77	54.825.950,77		14.651.282,99	4.972.766,24	19.624.049,23	100,00	14.651.182,99	4.972.766,24	19.623.949,23	14.651.182,99	4.972.766,24	19.623.949,23			
17 - PREVIDÊNCIA SOCIAL			74.450.000,00		74.450.000,00	54.825.950,77	54.825.950,77		14.651.282,99	4.972.766,24	19.624.049,23	100,00	14.651.182,99	4.972.766,24	19.623.949,23	14.651.182,99	4.972.766,24	19.623.949,23			
2202 - Previdência Social -			74.450.000,00		74.450.000,00	54.825.950,77	54.825.950,77		14.651.282,99	4.972.766,24	19.624.049,23	100,00	14.651.182,99	4.972.766,24	19.623.949,23	14.651.182,99	4.972.766,24	19.623.949,23			
3.1.90.01.00 - APOSENT			18	04	60.700.000,00	60.700.000,00	44.274.472,56	44.274.472,56		12.233.667,91	4.191.859,53	16.425.527,44		12.233.667,91	4.191.859,53	16.425.527,44		12.233.667,91	4.191.859,53	16.425.527,44	
3.1.90.03.00 - PENSÕES D			19	04	11.200.000,00	11.200.000,00	8.080.829,25	8.080.829,25		2.346.692,64	772.478,11	3.119.170,75		2.346.692,64	772.478,11	3.119.170,75		2.346.692,64	772.478,11	3.119.170,75	
3.3.20.41.00 - CONTRIBUI			20	04	1.500.000,00	1.500.000,00	1.458.113,10	1.458.113,10		33.458,30	8.428,60	41.886,90	100,00	33.358,30	8.428,60	41.786,90	33.358,30	8.428,60	41.786,90		
3.3.90.91.00 - SENTENÇAS			21	04	950.000,00	950.000,00	912.535,86	912.535,86		37.464,14		37.464,14		37.464,14		37.464,14		37.464,14			
3.3.90.92.00 - DESPESAS			22	04	50.000,00	50.000,00	50.000,00	50.000,00													
3.3.90.93.00 - INDENIZAÇ			23	04	50.000,00	50.000,00	50.000,00	50.000,00													
<b>99 - RESERVA DE CONTIGÊNCI</b>			101.930.000,00		101.930.000,00	101.930.000,00	101.930.000,00														
997 - RESERVA DE CONTIGÊN			101.930.000,00		101.930.000,00	101.930.000,00	101.930.000,00														
9999 - RESERVA DE CONTIN			101.930.000,00		101.930.000,00	101.930.000,00	101.930.000,00														
9999 - RESERVA DE CONTI			101.930.000,00		101.930.000,00	101.930.000,00	101.930.000,00														
9.9.99.99.00 - RESERVA			24	04	101.930.000,00	101.930.000,00	101.930.000,00	101.930.000,00													
<b>TOTAL ORÇAMENTÁRIO</b>			186.450.000,00		186.450.000,00	162.904.880,06	162.740.719,02	164.161,04	18.248.944,46	5.296.175,48	23.545.119,94	1.768.519,63	16.306.498,26	5.477.760,27	21.784.258,53	16.267.726,37	5.508.873,94	21.776.600,31	7.658,22		
<b>EXTRA ORÇAMENTÁRIO</b>																					
21.8.81.01.10 - PENSÃO AL			5311	04												24.049,17	8.916,83	32.966,00			
21.8.81.01.15 - RETENÇÔ			5305	04												40.183,01	13.587,82	53.770,83			
21.8.81.01.15 - RETENÇÔ			5306	04												577.948,63	195.203,57	773.152,20			
21.8.81.01.15 - RETENÇÔ			5312	04												774.324,07	269.329,49	1.043.653,56			
21.8.81.01.15 - RETENÇÔ			5313	04												21.577,74	5.746,71	27.324,45			
21.8.81.01.15 - RETENÇÔ			5314	04												25.680,99	9.012,12	34.693,11			
21.8.81.01.15 - RETENÇÔ			5316	04												23.877,00	7.959,00	31.836,00			



**INST DE PREV SOCIAL DOS SERVIDORES DE CAJAMAR**  
DIRETORIA ADMINISTRATIVA E FINANCEIRA  
CNPJ N° 02.675.642/0001-16

Data: 29/05/2026 14:48:45

Usuário: / 102.\*\*\*.\*\*\*-11

(Página: 2 / 2)

Sistema CECAM

**Balancete da Despesa do período de 01/04/2026 até 30/04/2026**

FUNCIONAL PROGRAMÁTICA	Ficha	D.R.	Dotação					Reservado	Empenhado				Liquidado			Pago			Processado		
			Inicial	Alteração	Autorizado	Saldo Atual	Disponível		Anterior	No Período	Atual	A Pagar	Anterior	No Período	Atual	Anterior	No Período	Atual			
21.8.81.01.15 - RETENÇ	5317	04															2.009,31	2.150,00	4.159,31		
21.8.83.01.02 - CONTRIBU	5302	04															4.830,97	3.952,28	8.783,25		
21.8.83.01.04 - IMPOSTO	5304	04																3.165.626,99	3.165.626,99		
<b>TOTAL EXTRA ORÇAMENT</b>																	<b>1.494.480,89</b>	<b>3.681.484,81</b>	<b>5.175.965,70</b>		
<b>RESTOS A PAGAR DE 2025</b>																					
3.1.90.13.00 - 03.01.01.09 - 6001	6001	04																9.249,12		9.249,12	
<b>TOTAL RESTOS A PAGAR DE 2025</b>																		<b>9.249,12</b>		<b>9.249,12</b>	
<b>TOTAL EXTRA + SUPRIMENTO + RESTOS APAGAR</b>																		<b>1.503.730,01</b>	<b>3.681.484,81</b>	<b>5.185.214,82</b>	
<b>TOTAL</b>																		<b>17.771.456,38</b>	<b>9.190.358,75</b>	<b>26.961.815,13</b>	

**SALDO PARA O MÊS SEGUINTE**

TESOURARIA	0,00
BANCOS CONTA MOVIMENTO	6.318.039,52
BANCOS CONTA VINCULADA	482.225.693,19
BANCOS CONTA ADM. INDIRETA	43.787.348,19
	-----

**TOTAL DE CAIXA E BANCOS** 532.331.080,90

**TOTAL GERAL** 559.292.896,03

CAJAMAR, 30 de Abril de 2026

Jefferson Ribeiro dos Santos  
CPF - 310.426.338-86  
Diretor Executivo

José Braz de Sousa Junior  
CRC - 1SP196.114-/O-8  
Contador

Milton Marques Dias  
CPF - 286.194.888-48  
Dir.Administrativo e Financeiro



**Demonstração dos Saldos Bancários - Data: 30/04/2026**

Nº CONTA	BANCO	FINANCEIRO	PATRIMONIAL	TOTAL	
<b>CONTA MOVIMENTO</b>					
2	000575270448-7	CAIXA E.FEDERAL - C/MOV 31-9	195.633,27	0,00	195.633,27
3	1300546-2	SANTANDER - C/MOV 0546-2	1.225,75	0,00	1.225,75
4	51590-6	BRADESCO S.A. - MOVIMENTO	6.115.177,80	0,00	6.115.177,80
9	40000-9	B.BRASIL S.A - C/MOV 40000-9	6.002,70	0,00	6.002,70
<b>SUB TOTAL</b>		<b>6.318.039,52</b>	<b>0,00</b>	<b>6.318.039,52</b>	
<b>CONTA VINCULADA</b>					
10	40000-9	BB PREVID RF ALOCAÇÃO ATIVA RETORNO TOTAL FICFI	29.780.559,76	12.971.208,04	42.751.767,80
51	27789-4	AZ QUEST AÇÕES FICFIA	0,00	0,00	0,00
52	26266-1	ITAÚ INST ALOC DINÂMICA FIC RF	13.400.562,94	5.119.200,35	18.519.763,29
58	7890700-1	WESTERN ASSET FIA BDR NÍVEL I	0,00	0,00	0,00
59	27966-8	AZ QUEST SMALL MID CAPS FICFIA	0,00	0,00	0,00
61	16645-8	SAFRA CONSUMO AMERICANO FIA BDR NÍVEL I PB	8.123.046,82	5.223.540,66	13.346.587,48
64	4000-9	BB AÇÕES QUANTITATIVO FICFI	24.156.247,53	5.036.246,90	29.192.494,43
67	40000-9	AÇÕES GLOBAIS INSTIT	0,00	0,00	0,00
68	40000-9	BB AÇÕES AGRO FICFIA	0,00	0,00	0,00
77	33700-5	BCO BM&F - WARREN CORRETORA	188.615.878,54	28.811.569,39	217.427.447,93
78	33700-5	ISHARES S&P 500 INV. EXTERIOR (IVVB11)	0,00	0,00	0,00
79	000575270448-7	FI CAIXA BRASIL IRFM-1 TPRF	43.496.213,34	9.811.937,41	53.308.150,75
82	000575270448-7	FI CAIXA BRASIL RF DI LP	21.584.350,74	25.967.702,83	47.552.053,57
84	90113-4	TERRA INVESTIMENTOS DTVM LTDA - APLICAÇÃO	19.134.710,32	7.239.320,22	26.374.030,54
86	109031-5	BANCO MASTER S/A - APLICAÇÃO	0,00	0,03	0,03
87	16401-1	FINACAP MAURITSSTAD FIA - BANCO BRADESCO	23.436.216,90	9.192.237,66	32.628.454,56
89	2-5	RJI CORRETORA DE TITULOS VAL.MOB - APLICAÇÃO	43.152.154,02	-1.621.234,50	41.530.919,52
90	0051590-6	BRADESCO FUNDO DE INVEST. RF REF. DI PREMUIIM	28.037.402,08	4.718.219,41	32.755.621,49
91	90113-4	TERRA INVESTIMENTOS DTVM LTDA - NTN-B	0,00	0,00	0,00
92	7230631-0	ARBOR II FIC FIA	9.308.464,68	1.714.620,14	11.023.084,82
93	7230631-0	NEST EAGLE FI IMOBILIARIO DE RESPONSABILIDADE LTDA	24.999.885,52	0,00	24.999.885,52
94	90113-4	TERRA INVESTIMENTOS DTVM LTDA - NTN-B 2025	0,00	0,00	0,00
95	7230631-0	FINACAP MAURITSSTAD FIA - BANCO DAYCOVAL	5.000.000,00	712.835,10	5.712.835,10
<b>SUB TOTAL</b>		<b>482.225.693,19</b>	<b>114.897.403,64</b>	<b>597.123.096,83</b>	
<b>ADM. INDIRETA</b>					
8	000575270449-5	CAIXA E. FEDERAL - C/C MOV. ADM. 100-5	24.844,88	0,00	24.844,88
14	000575270449-5	CAIXA IRFM-1 TX ADM	43.749.817,78	14.624.062,63	58.373.880,41
66	0066693-9	BRADESCO S/A TA C.MOV 66693-9	12.685,53	0,00	12.685,53
<b>SUB TOTAL</b>		<b>43.787.348,19</b>	<b>14.624.062,63</b>	<b>58.411.410,82</b>	
<b>TOTAL GERAL</b>		<b>532.331.080,90</b>	<b>129.521.466,27</b>	<b>661.852.547,17</b>	

CAJAMAR, 30 de Abril de 2026

Jefferson Ribeiro dos Santos  
CPF - 310.426.338-86  
Diretor Executivo

José Braz de Sousa Junior  
CRC - 1SP196.114/O-8  
Contador

Milton Marques Dias  
CPF - 286.194.888-48  
Dir.Administrativo e Financeiro

**VÍNCULOS:**

- 3.1 - INSTITUTO DE PREVID. SOCIAL SERVIDORES DE CAJAMAR
- 3.141 - INSTITUTO DE PREVID. SOCIAL SERVIDORES DE CAJAMAR
- 3.142 - FUNDO PREVIDENCIÁRIO - IPSSC
- 3.143 - TAXA DE ADMINISTRAÇÃO - IPSSC

# Relatório Analítico dos Investimentos

em abril de 2026

Total para cálculo dos limites da Resolução: R\$ 655.496.977,24

Disponibilidades Financeiras: R\$ 6.146.660,38

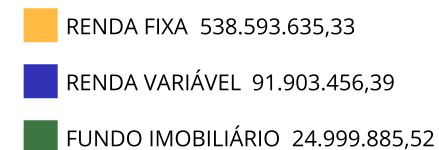
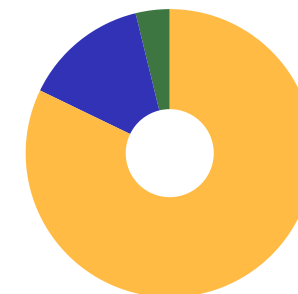
PL Total: R\$ 661.643.637,62

Fundo	Resgate Carência	Saldo	Particip. S/ PL	Cotistas	% PL Fundo % RPPS/Fundo	Lei
TÍTULOS PÚBLICOS - OFERTA BALCÃO		258.958.367,45	39,51%		0,00%	7º III
35.292.588/0001-89 BB ALOCAÇÃO ATIVA RETORNO TOTAL RESP LIMITADA FIF CIC RENDA FIXA PREVIDENCIÁRIO	D+3 Não há	42.751.767,80	6,52%	467	0,89%	7º I
10.740.670/0001-06 CAIXA BRASIL IRF-M 1 TÍTULOS PÚBLICOS RESP LIMITADA FIF RENDA FIXA	D+0 Não há	111.682.031,16	17,04%	1.150	1,05%	7º I
21.838.150/0001-49 ITAÚ INSTITUCIONAL ALOCAÇÃO DINÂMICA RESP LIMITADA FIF CIC RENDA FIXA	D+1 Não há	18.519.763,29	2,83%	129	1,30%	7º I
03.399.411/0001-90 BRADESCO PREMIUM RESP LIMITADA FIF RENDA FIXA REFERENCIADO DI	D+0 Não há	32.755.621,49	5,00%	737	0,11% 44,70%	7º V
03.737.206/0001-97 CAIXA BRASIL RESP LIMITADA FIF RENDA FIXA REFERENCIADO DI LP	D+0 Não há	47.552.053,57	7,25%	1.263	0,10% <b>66,70%</b> 19 III § 2º	7º V
33.923.798/0001-00 21 §2º I LF BANCO MASTER - IPCA + 6,50% - VECTO: 15/12/2031	D+0 15/12/2031	0,01	0,00%		0,00% S/Info	7º VI
33.923.798/0001-00 21 §2º I LF BANCO MASTER - IPCA + 7,00% - VECTO: 20/03/2034	D+0 20/03/2034	0,01	0,00%		0,00% S/Info	7º VI
33.923.798/0001-00 21 §2º I LF BANCO MASTER - IPCA + 7,00% - VECTO: 26/10/2031	D+0 26/10/2031	0,01	0,00%		0,00% S/Info	7º VI
62.232.889/0001-90 21 §2º I LF DAYCOVAL - IPCA + 5,89% - VECTO: 25/08/2031	D+0 25/08/2031	26.374.030,54	4,02%		0,00% S/Info	7º VI
47.756.349/0001-11 ARBOR II FIC AÇÕES	D+3 du ... Não há	11.023.084,82	1,68%	1.652	5,77% 0,00%	8º I
07.882.792/0001-14 BB SELEÇÃO FATORIAL RESP LIMITADA FIF CIC AÇÕES	D+3 Não há	29.192.494,43	4,45%	13.119	6,37% <b>59,30%</b> 19 III § 2º	8º I

Fundo	Resgate Carência	Saldo	Particip. S/ PL	Cotistas	% PL Fundo % RPPS/Fundo	Lei
05.964.067/0001-60 FINACAP MAURITSSTAD RESP LIMITADA FIF AÇÕES	D+3 Não há	38.341.289,66	5,85%	355	5,94% 59,20% 19 III § 2º	8º I
19.436.818/0001-80 SAFRA CONSUMO AMERICANO PB BDR AÇÕES RESP LIMITADA FIF AÇÕES	D+5 Não há	13.346.587,48	2,04%	185	2,53% S/Info	8º III
54.422.883/0001-57 21 §2º I NEST EAGLE RESP LIMITADA FII - EAGL11	Não se ... Não há	24.999.885,52	3,81%		0,00% S/Info	11º

Enquadramento e Política de Investimento (RENDA FIXA) - base (Abril / 2026) - Resolução CMN nº 5.272, 18/12/2025

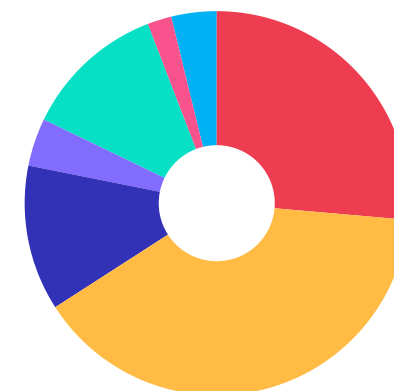
Artigos - Renda Fixa	Resolução	Carteira \$	Carteira	Estratégia PI - 2026			GAP Superior
				Inf	Alvo	Sup	
7º I - Fundo/Classe 100% Título Públicos ou ETF TP TN	100,00%	172.953.562,25	26,39%	0,00%	84,68%	100,00%	482.543.414,99
7º II - Títulos Públicos - Oferta Primária/Plataformas	100,00%	0,00	0,00%	0,00%	15,32%	100,00%	655.496.977,24
7º III - Títulos Públicos - Oferta Balcão	0,00%	258.958.367,45	39,51%	0,00%	0,00%	0,00%	-258.958.367,45
7º V - Fundo/Classe de Investimento em Renda Fixa/ETF sem Crédito Privado	0,00%	80.307.675,06	12,25%	0,00%	0,00%	0,00%	-80.307.675,06
7º VI - Ativos Renda Fixa com obrigação de IF	0,00%	26.374.030,57	4,02%	0,00%	0,00%	0,00%	-26.374.030,57
<b>Total Renda Fixa</b>	<b>100,00%</b>	<b>538.593.635,33</b>	<b>82,17%</b>	<b>0,00%</b>	<b>100,00%</b>	<b>200,00%</b>	



Enquadramento e Política de Investimento (RENDA VARIÁVEL E EXTERIOR) - base (Abril / 2026) - Resolução CMN nº 5.272, 18/12/2025

Artigos - Renda Variável / Estruturado / Imobiliário	Resolução	Carteira \$	Carteira	Estratégia PI - 2026			GAP Superior
				Inf	Alvo	Sup	
8º I - Fundo/Classe de Investimento em Ações	0,00%	78.556.868,91	11,98%	0,00%	0,00%	0,00%	-78.556.868,91
8º III - Fundo/Classe BDR - Ações e BDR - ETF	0,00%	13.346.587,48	2,04%	0,00%	0,00%	0,00%	-13.346.587,48
11º - Fundo/Classe de Investimento Imobiliário (FII)	0,00%	24.999.885,52	3,81%	0,00%	0,00%	0,00%	-24.999.885,52
<b>Total Renda Variável / Estruturado / Imobiliário</b>	<b>30,00%</b>	<b>116.903.341,91</b>	<b>17,83%</b>	<b>0,00%</b>	<b>0,00%</b>	<b>0,00%</b>	

Empréstimo Consignado	Resolução	Carteira \$	Carteira	Estratégia de Alocação PI - 2026			GAP Superior
				Inferior	Alvo	Superior	
12º - Empréstimos Consignados	5,00%	0,00	0,00%	0,00%	0,00%	5,00%	32.774.848,86



Estratégia de Alocação para os Próximos 5 Anos

Artigos	Estratégia de Alocação - 2026		Limite Inferior (%)	Limite Superior (%)
	Carteira \$	Carteira %		
Artigo 7º, Inciso I	172.953.562,25	26,39	0,00	100,00
Artigo 7º, Inciso II	0,00	0,00	0,00	100,00
Artigo 7º, Inciso III	258.958.367,45	39,51	0,00	0,00
Artigo 7º, Inciso V	80.307.675,06	12,25	0,00	0,00
Artigo 7º, Inciso VI	26.374.030,57	4,02	0,00	0,00
Artigo 8º, Inciso I	78.556.868,91	11,98	0,00	0,00
Artigo 8º, Inciso III	13.346.587,48	2,04	0,00	0,00
Artigo 11º	24.999.885,52	3,81	0,00	0,00
Artigo 12º	0,00	0,00	0,00	5,00

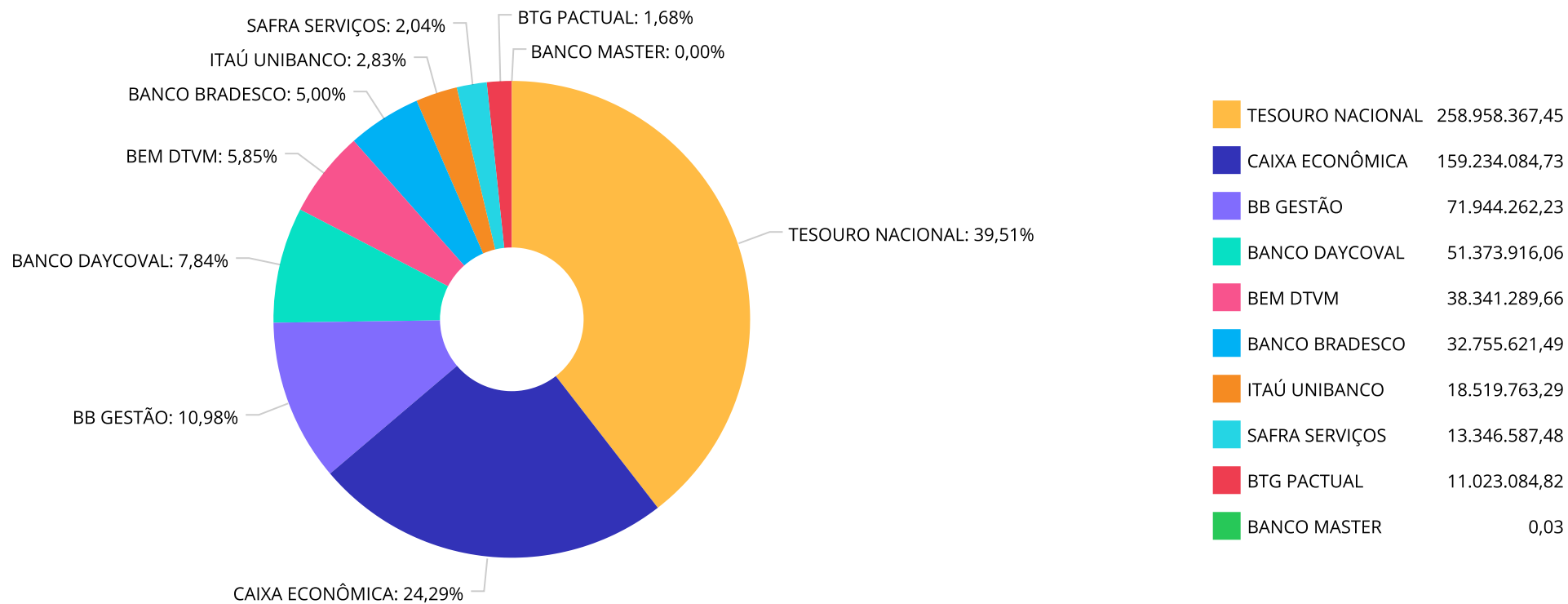
Retorno dos investimentos e Benchmark's de ativos no mês de Abril/2026 - RENDA FIXA

	Mês	Ano	3M	6M	12M	24M	VaR Mês	Volatilidade 12M
<b>Não definido (Benchmark)</b>	-	-	-	-	-	-	-	-
<b>IPCA (Benchmark)</b>	0,67%	2,60%	2,27%	3,13%	4,39%	10,16%	-	-
LF BANCO MASTER - IPCA + 7,00% - VECTO: 26/10/2031	-	-	-	-	-	-	-	-
LF BANCO MASTER - IPCA + 7,00% - VECTO: 20/03/2034	-	-	-	-	-	-	-	-
LF BANCO MASTER - IPCA + 6,50% - VECTO: 15/12/2031	-	-	-	-	-	-	-	-
LF DAYCOVAL - IPCA + 5,89% - VECTO: 25/08/2031	-	-	-	-	-	-	-	-
ITAÚ INSTITUCIONAL ALOCAÇÃO DINÂMICA RESP LIMITADA FIF CIC RENDA ...	1,28%	3,91%	2,35%	6,09%	12,36%	22,56%	1,90%	2,83%
<b>CDI (Benchmark)</b>	1,09%	4,54%	3,34%	6,93%	14,83%	27,97%	-	-
CAIXA BRASIL RESP LIMITADA FIF RENDA FIXA REFERENCIADO DI LP	1,10%	4,53%	3,32%	6,93%	14,84%	28,18%	0,04%	0,04%
BRDESCO PREMIUM RESP LIMITADA FIF RENDA FIXA REFERENCIADO DI	1,08%	4,50%	3,29%	6,89%	14,82%	28,39%	0,03%	0,03%
BB ALOCAÇÃO ATIVA RETORNO TOTAL RESP LIMITADA FIF CIC RENDA FIXA ...	1,18%	4,76%	3,53%	7,13%	14,59%	25,87%	0,18%	0,32%
<b>IRF-M 1 (Benchmark)</b>	0,99%	4,31%	3,07%	6,65%	14,44%	27,15%	-	-
CAIXA BRASIL IRF-M 1 TÍTULOS PÚBLICOS RESP LIMITADA FIF RENDA FIX...	1,02%	4,26%	3,03%	6,56%	14,21%	26,64%	0,33%	0,32%

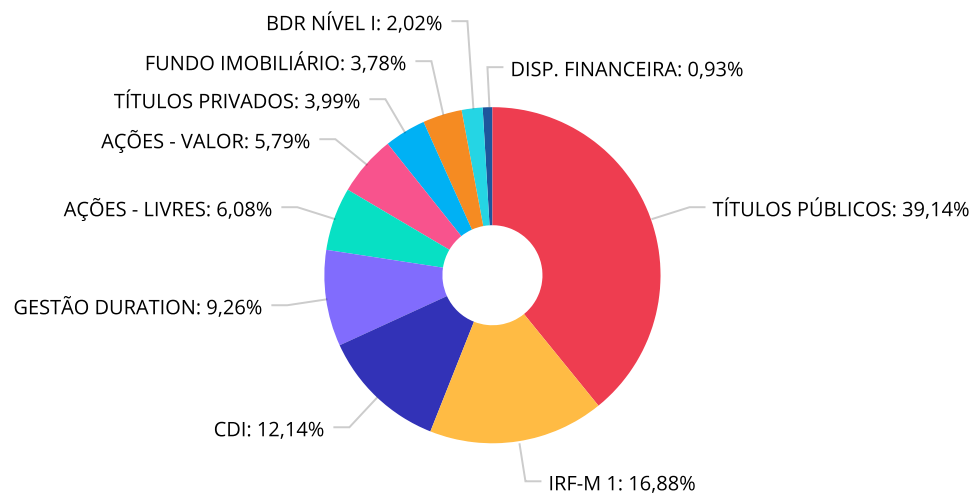
Retorno dos investimentos e Benchmark's de ativos no mês de Abril/2026 - RENDA VARIÁVEL, ESTRUTURADOS E FUNDO IMOBILIÁRIO

	Mês	Ano	3M	6M	12M	24M	VaR Mês	Volatilidade 12M
<b>Global BDRX (Benchmark)</b>	7,77%	-4,45%	-1,44%	-3,67%	22,62%	51,65%	-	-
SAFRA CONSUMO AMERICANO PB BDR AÇÕES RESP LIMITADA FIF AÇÕES	7,11%	-7,26%	-2,30%	-5,44%	13,87%	34,05%	6,40%	13,80%
<b>Ibovespa (Benchmark)</b>	-0,08%	16,26%	3,28%	25,26%	38,69%	48,75%	-	-
FINACAP MAURITSSTAD RESP LIMITADA FIF AÇÕES	-0,46%	12,38%	1,70%	19,60%	36,14%	40,97%	8,38%	16,70%
BB SELEÇÃO FATORIAL RESP LIMITADA FIF CIC AÇÕES	-2,67%	2,66%	-4,96%	9,58%	13,99%	13,98%	7,41%	16,16%
<b>IFIX (Benchmark)</b>	1,53%	4,10%	1,79%	9,36%	15,16%	16,21%	-	-
NEST EAGLE RESP LIMITADA FII - EAGL11	-	-	-	-	-	-	-	-
<b>MSCI WORLD (Benchmark)</b>	4,61%	-4,62%	-1,81%	-1,65%	12,36%	36,01%	-	-
ARBOR II FIC AÇÕES	10,52%	0,72%	0,50%	2,40%	33,27%	53,17%	9,86%	16,28%

Distribuição dos ativos por Administradores - base (Abril / 2026)



Distribuição dos ativos por Sub-Segmentos - base (Abril / 2026)



TÍTULOS PÚBLICOS	258.958.367,45	IRF-M 1	111.682.031,16	CDI	80.307.675,06	GESTÃO DURATION	61.271.531,09
AÇÕES - LIVRES	40.215.579,25	AÇÕES - VALOR	38.341.289,66	TÍTULOS PRIVADOS	26.374.030,57	FUNDO IMOBILIÁRIO	24.999.885,52
BDR NÍVEL I	13.346.587,48	DISP. FINANCEIRA	6.146.660,38				

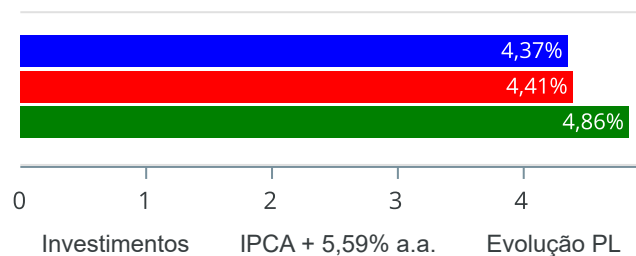
Carteira de Títulos Públicos no mês de (Abril / 2026)

Títulos Públicos	Forma Aquisição	Compra	Qtde	P.U. Compra	P.U. Atual	\$ Pago	\$ Atual	Marcação
NTN-B - 15/08/2040	OFERTA BALCÃO	10/08/2022	5.000	4.157,100463	4.822,446504	20.785.502,32	24.112.232,52	Curva
NTN-B - 15/05/2045	OFERTA BALCÃO	07/07/2022	3.000	3.989,947139	4.786,731278	11.969.841,42	14.360.193,83	Curva
NTN-B - 15/05/2045	OFERTA BALCÃO	10/08/2022	1.000	4.078,867408	4.876,926644	4.078.867,41	4.876.926,64	Curva
NTN-B - 15/05/2045	OFERTA BALCÃO	07/07/2022	2.000	3.989,947139	4.786,731278	7.979.894,28	9.573.462,56	Curva
NTN-B - 15/08/2050	OFERTA BALCÃO	28/11/2022	2.672	4.105,621467	4.826,474255	10.970.220,56	12.896.339,21	Curva
NTN-B - 15/08/2050	OFERTA BALCÃO	19/10/2022	7.828	4.123,062262	4.907,760742	32.275.331,39	38.417.951,09	Curva
NTN-B - 15/05/2055	OFERTA BALCÃO	19/09/2024	5.000	4.324,795568	4.201,797731	21.623.977,84	21.008.988,66	Mercado
NTN-B - 15/05/2055	OFERTA BALCÃO	28/11/2022	2.000	4040,498195	4.890,543162	8.080.996,39	9.781.086,32	Curva
NTN-B - 15/05/2055	OFERTA BALCÃO	28/11/2022	1.174	4.252,575358	4.201,797731	4.992.523,47	4.932.910,54	Mercado
NTN-B - 15/05/2055	OFERTA BALCÃO	11/11/2022	8.326	4.087,443031	4.833,484137	34.032.050,68	40.243.588,92	Curva
NTN-B - 15/08/2060	OFERTA BALCÃO	28/11/2022	2.300	3.970,694004	4.675,248380	9.132.596,21	10.753.071,27	Curva
NTN-B - 15/08/2060	OFERTA BALCÃO	19/10/2022	154	4.144,461299	4.938,318197	638.247,04	760.501,00	Curva
NTN-B - 15/08/2060	OFERTA BALCÃO	06/05/2024	5.000	4.305,635240	4.104,386173	21.528.176,20	20.521.930,87	Mercado
NTN-B - 15/08/2060	OFERTA BALCÃO	28/11/2022	46	4.142,376739	4.872,223693	190.549,33	224.122,29	Curva
NTN-B - 15/08/2060	OFERTA BALCÃO	28/11/2022	4.500	4.191,254002	4.928,162075	18.860.643,01	22.176.729,34	Curva
NTN-B - 15/08/2060	OFERTA BALCÃO	28/11/2022	5.000	4.134,904070	4.863,666481	20.674.520,35	24.318.332,41	Curva

Retorno e Meta de Rentabilidade acumulados no ano de 2026

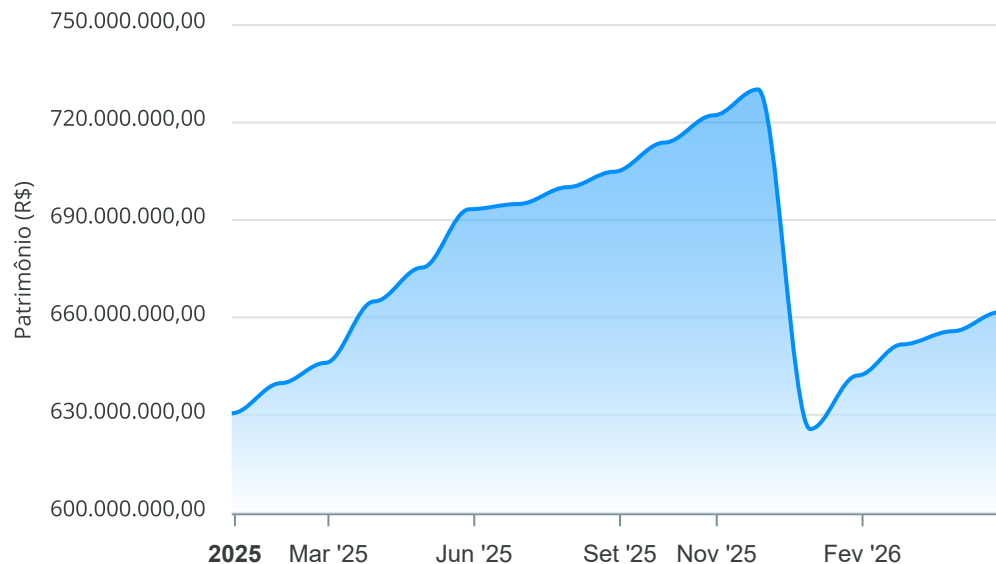
Mês	Saldo Anterior	Aplicações	Resgates	Saldo no Mês	Retorno	Retorno Acum	Retorno Mês	Retorno Acum	Meta Mês	Meta Acum	Gap Acum	VaR
Janeiro	625.119.777,30	1.740.681,06	5.730.563,77	632.401.800,47	11.271.905,88	11.271.905,88	1,80%	1,80%	0,79%	0,79%	229,47%	2,62%
Fevereiro	632.401.800,47	31.675.391,15	24.816.811,07	646.747.628,68	7.487.248,13	18.759.154,01	1,17%	3,00%	1,09%	1,89%	158,80%	2,42%
Março	646.747.628,68	12.430.899,40	7.355.855,36	652.541.654,35	718.981,63	19.478.135,64	0,11%	3,11%	1,36%	3,27%	95,02%	3,39%
Abril	652.541.654,35	7.040.275,01	12.067.346,18	655.496.977,24	7.982.394,06	27.460.529,70	1,22%	4,37%	1,11%	4,41%	99,01%	2,36%

Investimentos x Meta de Rentabilidade x PL



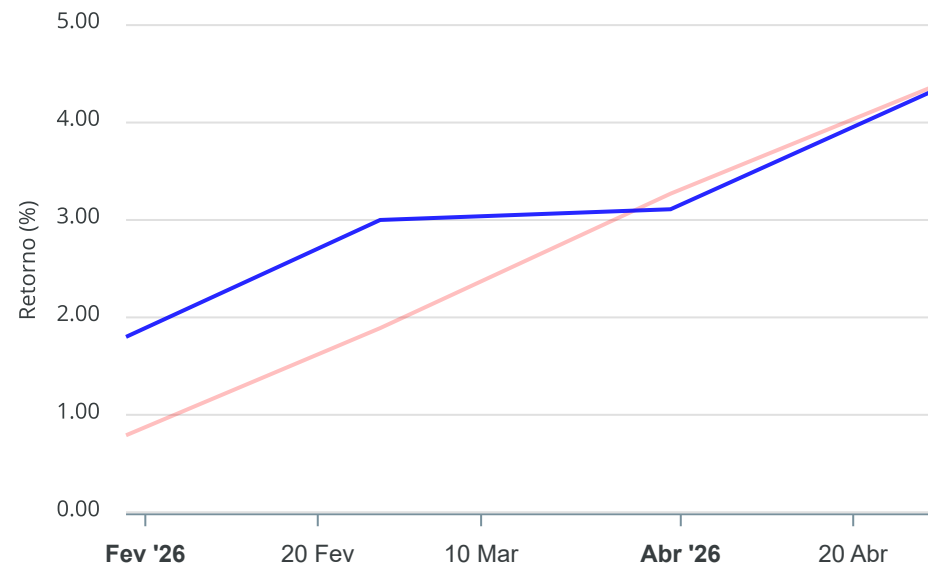
Gráficos ilustrativos de Evolução Patrimonial e indicadores

Evolução do Patrimônio



Comparativo

**ANO** 36M



- Investimentos      Meta de Rentabilidade       CDI       IMA-B
- IMA-B 5       IMA-B 5+       IMA Geral       IRF-M       IRF-M 1
- IRF-M 1+       Ibovespa       IBX       SMLL       IDIV

Retorno dos Investimentos após as movimentações (aplicações e resgates) no mês de Abril/2026

FUNDOS DE RENDA FIXA

Ativos Renda Fixa	Saldo Anterior	Aplicações	Resgates	Saldo Atual	Retorno (R\$)	Retorno (%)	(%) Instit	Var - Mês
TÍTULOS PÚBLICOS - OFERTA BALCÃO	255.049.755,12	0,00	0,00	258.958.367,45	3.908.612,33	1,53%	-	-
ITAÚ INSTITUCIONAL ALOCAÇÃO DINÂMICA RESP LIMITADA...	18.285.744,78	0,00	0,00	18.519.763,29	234.018,51	1,28%	1,28%	1,90%
LF DAYCOVAL - IPCA + 5,89% - VECTO: 25/08/2031	26.057.946,30	0,00	0,00	26.374.030,54	316.084,24	1,21%	-	-
BB ALOCAÇÃO ATIVA RETORNO TOTAL RESP LIMITADA FIF ...	42.254.888,57	0,00	0,00	42.751.767,80	496.879,23	1,18%	1,18%	0,18%
BRADESCO PREMIUM RESP LIMITADA FIF RENDA FIXA REFE...	32.405.796,24	0,00	0,00	32.755.621,49	349.825,25	1,08%	1,08%	0,03%
CAIXA BRASIL RESP LIMITADA FIF RENDA FIXA REFERENC...	59.018.699,88	0,00	12.067.346,18	47.552.053,57	600.699,87	1,02%	1,10%	0,04%
CAIXA BRASIL IRF-M 1 TÍTULOS PÚBLICOS RESP LIMITAD...	103.524.137,44	7.040.275,01	0,00	111.682.031,16	1.117.618,71	1,01%	1,02%	0,33%
LF BANCO MASTER - IPCA + 6,50% - VECTO: 15/12/2031	0,01	0,00	0,00	0,01	0,00	0,00%	-	-
LF BANCO MASTER - IPCA + 7,00% - VECTO: 26/10/2031	0,01	0,00	0,00	0,01	0,00	0,00%	-	-
LF BANCO MASTER - IPCA + 7,00% - VECTO: 20/03/2034	0,01	0,00	0,00	0,01	0,00	0,00%	-	-
<b>Total Renda Fixa</b>	<b>536.596.968,36</b>	<b>7.040.275,01</b>	<b>12.067.346,18</b>	<b>538.593.635,33</b>	<b>7.023.738,14</b>	<b>1,31%</b>		<b>0,33%</b>

Retorno dos Investimentos após as movimentações (aplicações e resgates) no mês de Abril/2026

FUNDOS DE RENDA VARIÁVEL, ESTRUTURADOS E FUNDO IMOBILIÁRIO

Ativos Renda Variável	Saldo Anterior	Aplicações	Resgates	Saldo Atual	Retorno (R\$)	Retorno (%)	(%) Instit	Var - Mês
ARBOR II FIC AÇÕES	9.973.755,13	0,00	0,00	11.023.084,82	1.049.329,69	10,52%	10,52%	9,86%
SAFRA CONSUMO AMERICANO PB BDR AÇÕES RESP LIMITADA...	12.460.310,15	0,00	0,00	13.346.587,48	886.277,33	7,11%	7,11%	6,40%
NEST EAGLE RESP LIMITADA FII - EAGL11	24.999.885,52	0,00	0,00	24.999.885,52	0,00	0,00%	-	-
FINACAP MAURITSSTAD RESP LIMITADA FIF AÇÕES	38.516.743,79	0,00	0,00	38.341.289,66	-175.454,13	-0,46%	-0,46%	8,38%
BB SELEÇÃO FATORIAL RESP LIMITADA FIF CIC AÇÕES	29.993.991,40	0,00	0,00	29.192.494,43	-801.496,97	-2,67%	-2,67%	7,41%
<b>Total Renda Variável</b>	<b>115.944.685,99</b>	<b>0,00</b>	<b>0,00</b>	<b>116.903.341,91</b>	<b>958.655,92</b>	<b>0,83%</b>		<b>7,96%</b>

## Disclaimer

---

Este documento (caracterizado como relatório, parecer ou análise) foi preparado para uso exclusivo do destinatário, não podendo ser reproduzido ou distribuído por este a qualquer pessoa sem expressa autorização da CRÉDITO & MERCADO ENGENHARIA FINANCEIRA.. As informações aqui contidas, tem por somente, o objetivo de prover informações e não representa, em nenhuma hipótese, uma oferta de compra e venda ou solicitação de compra e venda de qualquer valor mobiliário ou instrumento financeiro. Trata-se apenas uma OPINIÃO que reflete o momento da análise e são consubstanciadas em informações coletadas em fontes públicas e que julgamos confiáveis.

A utilização destas informações em suas tomadas de decisão e consequentes perdas e ganhos não nos torna responsáveis diretos. As informações deste documento estão em consonância com as informações sobre o(s) produto(s) mencionado(s), entretanto não substituem seus materiais oficiais, como regulamentos, prospectos de divulgação e outros exigidos legalmente.

As informações aqui contidas não representam garantia de exatidão das informações prestadas ou julgamento sobre a qualidade delas, e não devem ser consideradas como tais. É recomendada a leitura cuidadosa destes materiais, com especial atenção para as cláusulas relativas aos objetivos, aos riscos e à política de investimento do(s) produto(s).

Todas as informações podem ser obtidas com os responsáveis pela distribuição, administração, gestão ou no próprio site da CVM (Comissão de Valores Mobiliários) através do link: <https://www.gov.br/cvm/pt-br>.

Sua elaboração buscou atender os objetivos do cliente, considerando a sua situação financeira e seu perfil de investidor. A rentabilidade obtida no passado não representa garantia de rentabilidade futura e os produtos estruturados e/ou de longo prazo possuem, além da volatilidade, riscos associados à sua carteira de crédito e estruturação. Os riscos inerentes aos diversos tipos de operações com valores mobiliários de bolsa, balcão, nos mercados de liquidação futura e de derivativos, podem resultar em perdas aos investimentos realizados, bem como o inverso proporcionalmente. Todos e qualquer outro valor exibido está representado em Real (BRL) e para os cálculos, foram utilizadas observações diárias, sendo sua fonte o Sistema Quantum Axis e a CVM.

A contratação de empresa de Consultoria de Valores Mobiliários para a emissão deste documento não assegura ou sugere a existência de garantia de resultados futuros ou a isenção de risco. Cabe a Consultoria de Valores Mobiliários a prestação dos serviços de ORIENTAÇÃO, RECOMENDAÇÃO E ACONSELHAMENTO, DE FORMA PROFISSIONAL, INDEPENDENTE E INDIVIDUALIZADA, SOBRE INVESTIMENTOS NO MERCADO DE VALORES MOBILIÁRIOS, CUJA ADOÇÃO E IMPLEMENTAÇÃO SEJAM EXCLUSIVAS DO CLIENTE (Resolução CVM nº 19/2021).

Na apuração do cálculo de rentabilidade da carteira de investimentos são considerados os recursos que compõem a carteira previdenciária do RPPS, conforme sua natureza e finalidade, compreendendo aqueles vinculados ao custeio dos benefícios previdenciários, sendo excluídos, para fins de análise, os recursos destinados ao custeio de despesas administrativas, em consonância com o disposto no art. 84, inciso III, alínea "a", da Portaria MTP nº 1.467/2022.

Cabe aos Regimes Próprios de Previdência Social, independentemente da contratação de consultoria de valores mobiliários, observar e assegurar o cumprimento das normas aplicáveis à gestão e à aplicação de seus recursos, em especial aquelas estabelecidas na Resolução CMN nº 5.272/2025, que dispõe sobre os princípios, parâmetros, limites, condições e requisitos para os investimentos dos RPPS, cabendo exclusivamente aos seus órgãos competentes a deliberação, aprovação e implementação das decisões de investimento.





## DEMONSTRATIVO DE RESULTADOS DA AVALIAÇÃO ATUARIAL - DRAA

**ENTE**

**Nome:** Cajamar

**UF:** SP

**DADOS DO ATUÁRIO RESPONSÁVEL TÉCNICO**

**Nome:** WILMA GOMES TORRES

**MTE:** 539

**DADOS DOS ORGÃOS/ENTIDADES**

CNPJ	Nome	Poder	Tipo	Competência da Base Cadastral
46.523.023/0001-81	MUNICIPIO DE CAJAMAR	Executivo	Administração Direta	12/2025
51.447.472/0001-28	CAJAMAR CAMARA MUNICIPAL	Legislativo	Administração Direta	12/2025
02.675.642/0001-16	INSTITUTO DE PREVIDÊNCIA SOCIAL DOS SERVIDORES DE CAJAMAR	Executivo	Administração Indireta (Autarquias e Fundações)	12/2025

## DEMONSTRATIVO DE RESULTADOS DA AVALIAÇÃO ATUARIAL - DRAA

### COMPOSIÇÃO DE MASSA

#### Civil

##### Segregação de Massa

Não Possui

Instituída neste Exercício ou Mantida

Revisada neste Exercício

Extinta neste Exercício

##### Benefícios Mantido pelo

Possui Aposentadorias ou Pensões por Morte de Responsabilidade Financeira do Tesouro, que não se caracterizam como Segregação da Massa?

Sim

Não

#### Militar

##### Segregação de Massa

Não Possui

Instituída neste Exercício ou Mantida

Revisada neste Exercício

Extinta neste Exercício

##### Benefícios Mantido pelo

Possui Aposentadorias ou Pensões por Morte de Responsabilidade Financeira do Tesouro, que não se caracterizam como Segregação da Massa?

Sim

Não

## DEMONSTRATIVO DE RESULTADOS DA AVALIAÇÃO ATUARIAL - DRAA

### IDENTIFICAÇÃO DO DRAA

Exercício do DRAA: 2026

Tipo do DRAA: Avaliação Atuarial Anual

Avaliação Atuarial Inicial:  Sim  Não

Data da Avaliação: 31/12/2025

Data de Elaboração da Avaliação: 11/04/2026

Nº da Nota Técnica Atuarial Vigente - Plano Previdenciário: 2024.000506.1

Nº da Nota Técnica Atuarial Vigente - Plano Financeiro:

#### Descrição:

Reavaliação Atuarial Anual do RPPS de Cajamar - SP

Retificação:  Sim  Não

Motivado por Iniciativa Própria:  Sim  Não

#### Justificativa:

Motivado por Notificação:  Sim  Não

Números da Notificação:

## DEMONSTRATIVO DE RESULTADOS DA AVALIAÇÃO ATUARIAL - DRAA

### Plano Civil

Previdenciário

#### Civil >> Previdenciário >> Base Normativa

##### Plano de Custeio Vigente

Contribuição Normal

Ente Federativo

##### Norma

Aliquota (%): 16,50      Tipo da Norma:      Número da Norma:      Data da Norma:      Dispositivo da Norma:

##### Base de Cálculo da Contribuição do Ente Federativo

Base de Cálculo	Tipo da Norma	Número da Norma	Data da Norma	Dispositivo da Norma
Total das Remunerações de Contribuição dos Servidores Ativos	Lei	1868	05/07/2021	artigo 41

Aposentados

##### Norma

Aliquota (%): 14,00      Tipo da Norma:      Número da Norma:      Data da Norma:      Dispositivo da Norma:

Pensionistas

##### Norma

Aliquota (%): 14,00      Tipo da Norma:      Número da Norma:      Data da Norma:      Dispositivo da Norma:

## DEMONSTRATIVO DE RESULTADOS DA AVALIAÇÃO ATUARIAL - DRAA

### Segurados Ativos

#### Fundamento Legal

**Aliquota (%):** 14,00      **Tipo da Norma:**      **Número da Norma:**      **Data da Norma:**      **Dispositivo da Norma:**

### Administração do Plano

#### Custeada com Recursos do RPPS

**Aliquota (%):** 3,00      **Aporte (R\$):**

#### Fundamento Legal

**Tipo da Norma:** Lei Complementar      **Número da Norma:** 208      **Data da Norma:** 13/12/2021      **Dispositivo da Norma:** artigo 1

#### Base de Cálculo da Taxa de Administração

Base de Cálculo	Tipo da Norma	Número da Norma	Data da Norma	Dispositivo da Norma
Total das Remunerações dos Segurados Ativos, Aposentados e Pensionistas do Exercício Anterior	Lei Complementar	208	13/12/2021	artigo 1

### Plano de Amortização do Déficit Atuarial

**Possui Plano de Amortização para Equacionamento do Déficit Atuarial Implementado em Lei:** Sim      **Mês/Ano de Início do Plano:** 07/2020

#### Fundamento Legal

**Tipo da Norma:** Lei      **Número da Norma:** 190      **Data da Norma:** 30/07/2020      **Dispositivo da Norma:** artigo 3º

**DEMONSTRATIVO DE RESULTADOS DA AVALIAÇÃO ATUARIAL - DRAA**

### DEMONSTRATIVO DE RESULTADOS DA AVALIAÇÃO ATUARIAL - DRAA

Plano de Amortização		
Ano	Alíquota (%)	Aporte Anual (R\$)
2020	1.00	
2021	1.50	
2022	2.00	
2023	4.26	
2024	4.26	
2025	4.26	
2026	4.26	
2027	4.26	
2028	4.26	
2029	4.26	
2030	4.26	
2031	4.26	
2032	4.26	
2033	4.26	
2034	4.26	
2035	4.26	
2036	4.26	
2037	4.26	
2038	4.26	
2039	4.26	
2040	4.26	
2041	4.26	
2042	4.26	
2043	4.26	
2044	4.26	
2045	4.26	

## DEMONSTRATIVO DE RESULTADOS DA AVALIAÇÃO ATUARIAL - DRAA

### Plano de Amortização

Ano	Alíquota (%)	Aporte Anual (R\$)
2046	4.26	
2047	4.26	
2048	4.26	
2049	4.26	
2050	4.26	
2051	4.26	
2052	4.26	
2053	4.26	
2054	4.26	
2055	4.26	
2056	4.26	
2057	4.26	

### Base de Cálculo

Base de Cálculo	Tipo da Norma	Número da Norma	Data da Norma	Dispositivo da Norma
Total das Remunerações de Contribuição dos Servidores Ativos	Lei	190	30/07/2020	artigo 3º

### Segregação de Massa

## DEMONSTRATIVO DE RESULTADOS DA AVALIAÇÃO ATUARIAL - DRAA

**Fundamento Legal**

Tipo da Norma:	Número da Norma:	Data da Norma:	Dispositivo da Norma:
----------------	------------------	----------------	-----------------------

**Critérios para Composição do Plano Previdenciário**

Data de ingresso ao Seguro (Data do Corte):	Idade do Segurado:	Condição do Segurado:
Outros:		

**Atuário Responsável pelo Projeto de Segregação**

Nome:	Número do Registro Profissional:
-------	----------------------------------

**Aprovação prévia do MPS**

Tipo do Documento:	Número do Documento:	Data do Documento:
--------------------	----------------------	--------------------

**Plano de Benefícios**

Benefícios	Tipo da Norma	Número da Norma	Dispositivo da Norma	Data da Norma
Aposentadoria Por Invalidez Permanente	Lei Complementar	59	artigo 46 a 50	24/03/2005
Aposentadorias Programadas (Por Idade, Tempo de Contribuição e Compulsória)	Lei Complementar	59	artigo 51 a 58	24/03/2005
Aposentadoria Especial - Professor - Educação Infantil e Ensino Fund. e Médio	Lei Complementar	59	59	24/03/2005
Pensão Por Morte de Servidor em Atividade	Lei Complementar	59	artigo 77 a 82	24/03/2005
Pensão Por Morte de Aposentado Voluntário ou Compulsório	Lei Complementar	59	artigo 77 a 82	24/03/2005
Pensão Por Morte de Aposentado por Invalidez	Lei Complementar	59	artigo 77 a 82	24/03/2005

## DEMONSTRATIVO DE RESULTADOS DA AVALIAÇÃO ATUARIAL - DRAA

**Cível >> Previdenciário >> Base Cadastral**

**Estatísticas da População Coberta**

Órgão/Entidade	População Coberta	Quantidade (A)			Média da B. Cálculo ou Média do Vr. do Benefício (B)		Idade Média		IMP		IMA		Valor da Folha Mensal (Ax B)		
		Fem.	Masc.	Total	Fem.	Masc.	Fem.	Masc.	Fem.	Masc.	Fem.	Masc.	Fem.	Masc.	Total
CAJAMAR CAMARA MUNICIPAL	Servidores - DEMAIS SERVIDORES - Sem critério diferenciado para aposentadoria	7	15	22	R\$ 17.183,59	R\$ 13.658,48	51.63	48.56	30.59	67.40	30.59	33.01	R\$ 120.285,13	R\$ 204.877,20	R\$ 325.162,33
CAJAMAR CAMARA MUNICIPAL	Servidores Iminentes - DEMAIS SERVIDORES - Sem critério diferenciado para aposentadoria	0	1	1	R\$ 0,00	R\$ 17.898,89	0.00	73.08	0.00	49.02	0.00	49.02	R\$ 0,00	R\$ 17.898,89	R\$ 17.898,89
INSTITUTO DE PREVIDENCIA SOCIAL DOS SERVIDORES DE CAJAMAR	Aposentados - DEMAIS SERVIDORES - Compulsória	1	8	9	R\$ 1.669,99	R\$ 2.292,10	75.37	79.04					R\$ 1.669,99	R\$ 18.336,80	R\$ 20.006,79
INSTITUTO DE PREVIDENCIA SOCIAL DOS SERVIDORES DE CAJAMAR	Aposentados - DEMAIS SERVIDORES - Por Idade	97	18	115	R\$ 2.210,97	R\$ 2.327,28	70.36	72.46					R\$ 214.464,09	R\$ 41.891,04	R\$ 256.355,13
INSTITUTO DE PREVIDENCIA SOCIAL DOS SERVIDORES DE CAJAMAR	Aposentados - DEMAIS SERVIDORES - Por Invalidez	40	23	63	R\$ 2.337,18	R\$ 4.276,28	64.62	62.02					R\$ 93.487,20	R\$ 98.354,44	R\$ 191.841,64
INSTITUTO DE PREVIDENCIA SOCIAL DOS SERVIDORES DE CAJAMAR	Aposentados - DEMAIS SERVIDORES - Por Tempo de Contribuição	163	150	313	R\$ 7.570,59	R\$ 8.082,30	64.78	0.00					R\$ 1.234.006,17	R\$ 1.212.345,00	R\$ 2.446.351,17
INSTITUTO DE PREVIDENCIA SOCIAL DOS SERVIDORES DE CAJAMAR	Aposentados - PROFESSORES DA EDUC. INFANTIL E DO ENSINO FUND. E MÉDIO - Por Tempo de Contribuição	96	3	99	R\$ 9.286,04	R\$ 9.826,39	59.16	64.29					R\$ 891.459,84	R\$ 29.479,17	R\$ 920.939,01
INSTITUTO DE PREVIDENCIA SOCIAL DOS SERVIDORES DE CAJAMAR	Pensionistas - DEMAIS SERVIDORES	130	66	196	R\$ 3.667,35	R\$ 3.796,36	57.42	46.93					R\$ 476.755,50	R\$ 250.559,76	R\$ 727.315,26
INSTITUTO DE PREVIDENCIA SOCIAL DOS SERVIDORES DE CAJAMAR	Servidores - DEMAIS SERVIDORES - Sem critério diferenciado para aposentadoria	8	9	17	R\$ 7.333,84	R\$ 11.892,99	44.18	48.90	32.14	38.49	32.14	38.49	R\$ 58.670,72	R\$ 107.036,91	R\$ 165.707,63
MUNICIPIO DE CAJAMAR	Servidores - DEMAIS SERVIDORES - Sem critério diferenciado para aposentadoria	1185	872	2057	R\$ 4.993,86	R\$ 5.786,53	45.00	46.50	34.37	35.96	34.37	35.96	R\$ 5.917.724,10	R\$ 5.045.854,16	R\$ 10.963.578,26
MUNICIPIO DE CAJAMAR	Servidores Iminentes - DEMAIS SERVIDORES - Sem critério diferenciado para aposentadoria	4	1	5	R\$ 6.275,98	R\$ 11.990,06	68.23	74.81	34.75	56.28	34.75	56.28	R\$ 25.103,92	R\$ 11.990,06	R\$ 37.093,98
MUNICIPIO DE CAJAMAR	Servidores - PROFESSORES DA EDUC. INFANTIL E DO ENSINO FUND. E MÉDIO - Critério para aposentadoria como professor	740	180	920	R\$ 8.052,29	R\$ 8.039,46	45.52	43.33	35.03	35.37	35.03	35.37	R\$ 5.958.694,60	R\$ 1.447.102,80	R\$ 7.405.797,40
MUNICIPIO DE CAJAMAR	Servidores Iminentes - PROFESSORES DA EDUC. INFANTIL E DO ENSINO FUND. E MÉDIO - Critério para aposentadoria como professor	1	0	1	R\$ 5.668,10	R\$ 0,00	64.34	0.00	20.49	0.00	20.49	0.00	R\$ 5.668,10	R\$ 0,00	R\$ 5.668,10

**Avaliação Crítica**

## DEMONSTRATIVO DE RESULTADOS DA AVALIAÇÃO ATUARIAL - DRAA

### Atualização da Base Cadastral

Segurados Ativos :	<input checked="" type="checkbox"/>	Data do Último Recenseamento Previdenciário :	30/09/2022	Percentual de Cobertura do Último Recenseamento Previdenciário :	93,00
Aposentados :	<input checked="" type="checkbox"/>	Data do Último Recenseamento Previdenciário :	30/09/2022	Percentual de Cobertura do Último Recenseamento Previdenciário :	92,50
Pensionistas :	<input checked="" type="checkbox"/>	Data do Último Recenseamento Previdenciário :	30/09/2022	Percentual de Cobertura do Último Recenseamento Previdenciário :	63,50

### Amplitude da Base Cadastral

Percentual de Cobertura da População : 100.00      Percentual de Cobertura em Relação aos Órgãos e Entidades : 100.00

Grupo	Descrição	Consistência da Base Cadastral	Completo da Base Cadastral
Ativo	Identificação do Segurado Ativo	76%-100%	76%-100%
Ativo	Sexo	76%-100%	76%-100%
Ativo	Estado Civil	76%-100%	76%-100%
Ativo	Data de Nascimento	76%-100%	76%-100%
Ativo	Data de Ingresso no ENTE	76%-100%	76%-100%
Ativo	Identificação do Cargo Atual	76%-100%	76%-100%
Ativo	Base de Cálculo (Remuneração de Contribuição)	76%-100%	76%-100%
Ativo	Tempo de Contribuição para o RGPS	76%-100%	76%-100%
Ativo	Tempo de Contribuição para Outros RPPS	76%-100%	76%-100%
Ativo	Data de Nascimento do Cônjuge	76%-100%	76%-100%
Ativo	Número de Dependentes	76%-100%	76%-100%
Aposentado	Identificação do Aposentado	76%-100%	76%-100%
Aposentado	Sexo	76%-100%	76%-100%
Aposentado	Estado Civil	76%-100%	76%-100%
Aposentado	Data de Nascimento	76%-100%	76%-100%
Aposentado	Data de Nascimento do Cônjuge	76%-100%	76%-100%
Aposentado	Data de Nascimento do Dependente Mais Novo	76%-100%	76%-100%

### DEMONSTRATIVO DE RESULTADOS DA AVALIAÇÃO ATUARIAL - DRAA

Grupo	Descrição	Consistência da Base Cadastral	Compleitude da Base Cadastral
Aposentado	Valor do Benefício	76%-100%	76%-100%
Aposentado	Condição do Aposentado (válido ou inválido)	76%-100%	76%-100%
Aposentado	Tempo de Contribuição para o RPPS	76%-100%	76%-100%
Aposentado	Tempo de Contribuição para outros Regimes	76%-100%	76%-100%
Aposentado	Valor Mensal da Compensação Previdenciária	76%-100%	76%-100%
Aposentado	Número de Dependentes	76%-100%	76%-100%
Pensão	Identificação do Pensão	76%-100%	76%-100%
Pensão	Número de Pensionistas	76%-100%	76%-100%
Pensão	Sexo do Pensionista Principal	76%-100%	76%-100%
Pensão	Data de Nascimento	76%-100%	76%-100%
Pensão	Valor do Benefício	76%-100%	76%-100%
Pensão	Condição do Pensionista (válido ou inválido)	76%-100%	76%-100%
Pensão	Duração do Benefício (vitalício ou temporário)	76%-100%	76%-100%

#### Tratamento da Base Cadastral

Grupo	Descrição	Inconsistências Encontradas	Adoção de Premissa	Quantidade de Registros	Descrição de Premissa Utilizada
Ativo	Identificação do Segurado Ativo	0			
Ativo	Sexo	0			
Ativo	Estado Civil	0			
Ativo	Data de Nascimento	0			
Ativo	Data de Ingresso no ENTE	0			
Ativo	Identificação do Cargo Atual	0			
Ativo	Base de Cálculo (Remuneração de Contribuição)	0			
Ativo	Tempo de Contribuição para o RGPS	0			Adotada a premissa de entrada aos 24 anos no mercado de trabalho.
Ativo	Tempo de Contribuição para Outros RPPS	0			
Ativo	Data de Nascimento do Cônjuge	0			
Ativo	Número de Dependentes	0			

### DEMONSTRATIVO DE RESULTADOS DA AVALIAÇÃO ATUARIAL - DRAA

Grupo	Descrição	Inconsistências Encontradas	Adoção de Premissa	Quantidade de Registros	Descrição de Premissa Utilizada
Aposentado	Identificação do Aposentado	0			
Aposentado	Sexo	0			
Aposentado	Estado Civil	0			
Aposentado	Data de Nascimento	0			
Aposentado	Data de Nascimento do Cônjuge	0			
Aposentado	Data de Nascimento do Dependente Mais Novo	0			
Aposentado	Valor do Benefício	0			
Aposentado	Condição do Aposentado (válido ou inválido)	0			
Aposentado	Tempo de Contribuição para o RPPS	0			
Aposentado	Tempo de Contribuição para outros Regimes	0			
Aposentado	Valor Mensal da Compensação Previdenciária	0			
Aposentado	Número de Dependentes	0			
Pensão	Identificação do Pensão	0			
Pensão	Número de Pensionistas	0			
Pensão	Sexo do Pensionista Principal	0			
Pensão	Data de Nascimento	0			
Pensão	Valor do Benefício	0			
Pensão	Condição do Pensionista (válido ou inválido)	0			
Pensão	Duração do Benefício (vitalício ou temporário)	0			

## DEMONSTRATIVO DE RESULTADOS DA AVALIAÇÃO ATUARIAL - DRAA

### Civil >> Previdenciário >> Base Técnica

#### Regimes e Métodos de Financiamento

Benefícios do Plano	Regime Financeiro e Método de Financiamento	Descrição do Método de Financiamento
Aposentadoria Por Invalidez Permanente	REGIME FINANCEIRO DE REPARTIÇÃO DE CAPITALS DE COBERTURA	
Aposentadorias Programadas (Por Idade, Tempo de Contribuição e Compulsória)	REGIME FINANCEIRO DE CAPITALIZAÇÃO - CRÉDITO UNITÁRIO PROJETADO	
Aposentadoria Especial - Professor - Educação Infantil e Ensino Fund. e Médio	REGIME FINANCEIRO DE CAPITALIZAÇÃO - CRÉDITO UNITÁRIO PROJETADO	
Pensão Por Morte de Servidor em Atividade	REGIME FINANCEIRO DE REPARTIÇÃO DE CAPITALS DE COBERTURA	
Pensão Por Morte de Aposentado Voluntário ou Compulsório	REGIME FINANCEIRO DE CAPITALIZAÇÃO - CRÉDITO UNITÁRIO PROJETADO	
Pensão Por Morte de Aposentado por Invalidez	REGIME FINANCEIRO DE CAPITALIZAÇÃO - CRÉDITO UNITÁRIO PROJETADO	

#### Hipóteses Atuariais

#### Hipóteses Demográficas, Econômicas e Financeiras

	Unidade	Hipóteses
Projeção da Taxa de Juros Real para o Exercício	PERCENTUAL	5.59
Projeção de Crescimento Real do Salário	PERCENTUAL	1.00
Projeção de Crescimento Real dos Benefícios do Plano	PERCENTUAL	0.00
Critério para Projeção do Valor dos Proventos Calculados pela Média	TEXTO	limitado ao ultimo salario
Projeção da Taxa de Inflação de Longo Prazo	PERCENTUAL	0.00
Fator de Determinação do Valor Real ao Longo do Tempo dos Benefícios	PERCENTUAL	100.00
Fator de Determinação do Valor Real ao Longo do Tempo dos Salários	PERCENTUAL	100.00
Projeção da Taxa de Rotatividade	TEXTO	não utilizada
Crítérios da Projeção de Novos Entrantes	TEXTO	não utilizada
Projeção de Novos Entrantes para o Exercício - Quantidade de saídas por morte	INTEIRO	0
Projeção de Novos Entrantes para o Exercício - Quantidade de saídas por aposentadoria	INTEIRO	0
Projeção de Novos Entrantes para o Exercício - Quantidade de saídas por desligamento	INTEIRO	0
Projeção de Novos Entrantes - Quantidade de entradas	INTEIRO	0
Composição Familiar - Servidores em atividade	TEXTO	pelo real

## DEMONSTRATIVO DE RESULTADOS DA AVALIAÇÃO ATUARIAL - DRAA

### Hipóteses Demográficas, Econômicas e Financeiras

	Unidade	Hipóteses
Probabilidade de Casados, se adotada premissa	TEXTO	pelo real
Diferença da Idade entre titular masculino e cônjuge feminino, se adotada premissa	TEXTO	pelo real
Diferença da Idade entre titular feminino e cônjuge masculino, se adotada premissa	TEXTO	pelo real
Composição Familiar - Aposentados	TEXTO	pelo real
Probabilidade de Casados, se adotada premissa	TEXTO	pelo real
Diferença da Idade entre titular masculino e cônjuge feminino, se adotada premissa	TEXTO	pelo real
Diferença da Idade entre titular feminino e cônjuge masculino, se adotada premissa	TEXTO	pelo real
Hipótese Adotada para Entrada em Aposentadoria	TEXTO	pelo real calculado
Outras Hipóteses Adotadas	TEXTO	não utilizada

### Hipóteses Biométricas

Tipo Tábua	Tábua da População Masculina	Tábua da População Feminina
Tábua de Mortalidade de Válido - Fase Laborativa	IBGE 2024 - Ambos - Extrap MPS	IBGE 2024 - Ambos - Extrap MPS
Tábua de Mortalidade de Válido - Fase Pós Laborativa	IBGE 2024 - Ambos - Extrap MPS	IBGE 2024 - Ambos - Extrap MPS
Tábua de Mortalidade de Inválido	IBGE 2024 - Ambos - Extrap MPS	IBGE 2024 - Ambos - Extrap MPS
Tábua de Entrada em Invalidez	Álvaro Vindas	Álvaro Vindas
Tábua de Morbidez	Outras	Outras
Outras Tábuas utilizadas	não utilizada	não utilizada

Descrição da Hipótese de Novos Entrantes: não utilizada

### Justificativa da Adoção de Hipóteses

### Hipóteses Demográficas, Econômicas e Financeiras

### DEMONSTRATIVO DE RESULTADOS DA AVALIAÇÃO ATUARIAL - DRAA

	Unidade	Valor previsto no DRAA de 2023	Valor ocorrido em 2023	Valor previsto no DRAA de 2024	Valor ocorrido em 2024	Valor previsto no DRAA de 2025	Valor ocorrido em 2025	Perspectiva de Longo prazo	Justificativa Técnica para Eventuais Discrepâncias em Relação a Hipótese Adotada
Projeção da Taxa de Juros Real para o Exercício	PERCENTUAL	5.27	5.27	5.04	5.04	5.59	5.59	5.59	não há
Projeção de Crescimento Real do Salário	PERCENTUAL	1	1	1	1	0	0	1	não há
Projeção de Crescimento Real dos Benefícios do Plano	PERCENTUAL	0	0	0	0	0	0	0	não há
Critério para Projeção do Valor dos Proventos Calculados pela Média	TEXTO	limitado ao último salário	limitado ao último salário	Preencher	Preencher	Preencher	Preencher	limitado ao último salário	não há
Projeção da Taxa de Inflação de Longo Prazo	PERCENTUAL	0	0	0	0	0	0	0	não há
Fator de Determinação do Valor Real ao Longo do Tempo dos Benefícios	PERCENTUAL	100	100	100	100	100	100	100	não há
Fator de Determinação do Valor Real ao Longo do Tempo dos Salários	PERCENTUAL	100	100	100	100	100	100	100	não há
Projeção da Taxa de Rotatividade	TEXTO	não utilizada	não utilizada	Preencher	Preencher	Preencher	Preencher	não utilizada	não há
Critérios da Projeção de Novos Entrantes	TEXTO	não utilizada	não utilizada	Preencher	Preencher	Preencher	Preencher	não utilizada	não há
Projeção de Novos Entrantes para o Exercício - Quantidade de saídas por morte	INTEIRO	0	0	0	0	0	0	0	não há
Projeção de Novos Entrantes para o Exercício - Quantidade de saídas por aposentadoria	INTEIRO	0	0	0	0	0	0	0	não há
Projeção de Novos Entrantes para o Exercício - Quantidade de saídas por desligamento	INTEIRO	0	0	0	0	0	0	0	não há

**DEMONSTRATIVO DE RESULTADOS DA AVALIAÇÃO ATUARIAL - DRAA**

	Unidade	Valor previsto no DRAA de 2023	Valor ocorrido em 2023	Valor previsto no DRAA de 2024	Valor ocorrido em 2024	Valor previsto no DRAA de 2025	Valor ocorrido em 2025	Perspectiva de Longo prazo	Justificativa Técnica para Eventuais Discrepâncias em Relação a Hipótese Adotada
Projeção de Novos Entrantes - Quantidade de entradas	INTEIRO	0	0	0	0	0	0	0	não há
Composição Familiar - Servidores em atividade	TEXTO	base de dados	base de dados	Preencher	Preencher	Preencher	Preencher	base de dados	não há
Probabilidade de Casados, se adotada premissa	TEXTO	base de dados	base de dados	Preencher	Preencher	Preencher	Preencher	base de dados	não há
Diferença da Idade entre titular masculino e cônjuge feminino, se adotada premissa	TEXTO	base de dados	base de dados	Preencher	Preencher	Preencher	Preencher	base de dados	não há
Diferença da Idade entre titular feminino e cônjuge masculino, se adotada premissa	TEXTO	base de dados	base de dados	Preencher	Preencher	Preencher	Preencher	base de dados	não há
Composição Familiar - Aposentados	TEXTO	base de dados	base de dados	Preencher	Preencher	Preencher	Preencher	base de dados	não há
Probabilidade de Casados, se adotada premissa	TEXTO	base de dados	base de dados	Preencher	Preencher	Preencher	Preencher	base de dados	não há
Diferença da Idade entre titular masculino e cônjuge feminino, se adotada premissa	TEXTO	base de dados	base de dados	Preencher	Preencher	Preencher	Preencher	base de dados	não há
Diferença da Idade entre titular feminino e cônjuge masculino, se adotada premissa	TEXTO	base de dados	base de dados	Preencher	Preencher	Preencher	Preencher	base de dados	não há
Hipótese Adotada para Entrada em Aposentadoria	TEXTO	base de dados	base de dados	Preencher	Preencher	Preencher	Preencher	base de dados	não há
Outras Hipóteses Adotadas	TEXTO	não adotada	não adotada	Preencher	Preencher	Preencher	Preencher	não adotada	não há
<b>Hipóteses Biométricas</b>									

### DEMONSTRATIVO DE RESULTADOS DA AVALIAÇÃO ATUARIAL - DRAA

	População	Número de eventos previstos pela tábua utilizada no DRAA de 2023	Número de eventos ocorridos em 2023	Número de eventos previstos pela tábua utilizada no DRAA de 2024	Número de eventos ocorridos em 2024	Número de eventos previstos pela tábua utilizada no DRAA de 2025	Número de eventos ocorridos em 2025	Justificativa Técnica para Eventuais Discrepâncias em Relação a Hipótese Adotada
Tábua de Mortalidade de Válido - Fase Laborativa	Masculino	0.00	0.00	0.00	0.00	0.00	0.00	não há
Tábua de Mortalidade de Válido - Fase Laborativa	Feminino	0.00	0.00	0.00	0.00	0.00	0.00	não há
Tábua de Mortalidade de Válido - Fase Pós Laborativa	Masculino	0.00	0.00	0.00	0.00	0.00	0.00	não há
Tábua de Mortalidade de Válido - Fase Pós Laborativa	Feminino	0.00	0.00	0.00	0.00	0.00	0.00	não há
Tábua de Mortalidade de Inválido	Masculino	0.00	0.00	0.00	0.00	0.00	0.00	não há
Tábua de Mortalidade de Inválido	Feminino	0.00	0.00	0.00	0.00	0.00	0.00	não há
Tábua de Entrada em Invalidez	Masculino	0.00	0.00	0.00	0.00	0.00	0.00	não há
Tábua de Entrada em Invalidez	Feminino	0.00	0.00	0.00	0.00	0.00	0.00	não há
Tábua de Morbidez	Masculino	0.00	0.00	0.00	0.00	0.00	0.00	não há
Tábua de Morbidez	Feminino	0.00	0.00	0.00	0.00	0.00	0.00	não há
Outras Tábuas utilizadas	Masculino	0.00	0.00	0.00	0.00	0.00	0.00	não há
Outras Tábuas utilizadas	Feminino	0.00	0.00	0.00	0.00	0.00	0.00	não há

## DEMONSTRATIVO DE RESULTADOS DA AVALIAÇÃO ATUARIAL - DRAA

### Cível >> Previdenciário >> Resultados

#### Valores dos Compromissos

Descrição	Geração Atual	Gerações Futuras
Valor Atual dos Salários Futuros	R\$ 3.554.228.250,00	
ATIVOS GARANTIDORES DOS COMPROMISSOS DO PLANO DE BENEFÍCIOS	R\$ 625.626.010,09	R\$ 0,00
Aplicações em Segmento de Renda Fixa - RPPS	R\$ 512.939.975,30	
Aplicações em Segmento de Renda Variável - RPPS	R\$ 112.179.802,00	
Aplicações em Segmento Imobiliário - RPPS	R\$ 0,00	
Aplicações em Enquadramento - RPPS	R\$ 0,00	
Títulos e Valores não Sujeitos ao Enquadramento - RPPS	R\$ 0,00	
Demais Bens, direitos e ativos	R\$ 506.232,79	
PROVISÃO MATEMÁTICA DOS BENEFÍCIOS CONCEDIDOS	R\$ 618.987.725,63	R\$ 0,00
VALOR ATUAL DOS BENEFÍCIOS FUTUROS - ENCARGOS DE BENEFÍCIOS CONCEDIDOS	R\$ 671.956.890,76	R\$ 0,00
Benefícios Concedidos - Encargos - Aposentadorias Programadas	R\$ 574.054.782,70	
Benefícios Concedidos - Encargos - Aposentadorias Especiais de Professores	R\$ 0,00	
Benefícios Concedidos - Encargos - Outras Aposentadorias Especiais	R\$ 0,00	
Benefícios Concedidos - Encargos - Aposentadorias por Invalidez	R\$ 0,00	
Benefícios Concedidos - Encargos - Pensões Por Morte	R\$ 97.902.108,06	
Benefícios Concedidos - Encargos - Compensação Previdenciária a Pagar	R\$ 0,00	
VALOR ATUAL DAS CONTRIBUIÇÕES FUTURAS E COMPENSAÇÕES A RECEBER - BENEFÍCIOS CONCEDIDOS	R\$ 52.969.165,13	R\$ 0,00
Benefícios Concedidos - Contribuições Futuras dos Aposentados	R\$ 18.279.487,77	
Benefícios Concedidos - Contribuições Futuras dos Pensionistas	R\$ 1.091.832,82	
Benefícios Concedidos - Compensação Previdenciária a Receber	R\$ 33.597.844,54	
PROVISÃO MATEMÁTICA DOS BENEFÍCIOS A CONCEDER :	R\$ 376.885.365,35	R\$ 0,00
VALOR ATUAL DOS BENEFÍCIOS FUTUROS - ENCARGOS DE BENEFÍCIOS A CONCEDER:	R\$ 1.102.423.156,79	R\$ 0,00
Benefícios a Conceder - Encargos - Aposentadorias Programadas	R\$ 1.025.293.763,00	
Benefícios a Conceder - Encargos - Aposentadorias Especiais de Professores	R\$ 0,00	

### DEMONSTRATIVO DE RESULTADOS DA AVALIAÇÃO ATUARIAL - DRAA

Descrição	Geração Atual	Gerações Futuras
Benefícios a Conceder - Encargos - Outras Aposentadorias Especiais	R\$ 0,00	
Benefícios a Conceder - Encargos - Aposentadorias por Invalidez	R\$ 6.712.078,46	
Benefícios a Conceder - Encargos - Pensões Por Morte de Servidores em Atividade	R\$ 58.626.678,52	
Benefícios a Conceder - Encargos - Pensões Por Morte de Aposentados	R\$ 11.790.636,81	
Benefícios a Conceder - Encargos - Outros Benefícios e Auxílios	R\$ 0,00	
Benefícios a Conceder - Encargos - Compensação Previdenciária a Pagar	R\$ 0,00	
VALOR ATUAL DAS CONTRIBUIÇÕES FUTURAS E COMPENSAÇÕES A RECEBER - BENEFÍCIOS A CONCEDER:	R\$ 725.537.791,44	R\$ 0,00
Benefícios a Conceder - Contribuições Futuras do Ente	R\$ 390.242.518,10	
Benefícios a Conceder - Contribuições Futuras dos Segurados Ativos	R\$ 280.174.115,50	
Benefícios a Conceder - Contribuições Futuras dos Aposentados		
Benefícios a Conceder - Contribuições Futuras dos Pensionistas	R\$ 0,00	
Benefícios a Conceder - Compensação Previdenciária a Receber	R\$ 55.121.157,84	
PROVISÃO MATEMÁTICA PARA COBERTURA DE INSUFICIÊNCIAS FINANCEIRAS ASSEGURADA POR LEI:	R\$ 409.489.187,10	R\$ 0,00
Valor Atual do Plano de Amortização do Déficit Atuarial estabelecido em lei	R\$ 148.017.645,50	
Valor Atual dos Parcelamentos de Débitos Previdenciários	R\$ 261.471.541,60	
<b>RESULTADO ATUARIAL</b>		
Déficit Atuarial	R\$ 0,00	
Equilíbrio Atuarial	R\$ 0,00	
Superávit Atuarial	R\$ 39.242.106,21	
<b>DESTINAÇÃO DO RESULTADO</b>		
Provisão de Contingências (até 25% dos Compromissos)	R\$ 0,00	
Provisão para revisão do plano de custeio (acima 25% dos Compromissos)	R\$ 0,00	
<b>FUNDOS CONSTITUÍDOS</b>		
Fundo Garantidor de Pensão de Servidor Estruturada em Regime de Repartição de Capitais de Cobertura		
Fundo Garantidor de Aposentadoria por Invalidez de Servidor Estruturada em Regime de Repartição de Capitais de Cobertura		
Fundo Garantidor de Benefícios Estruturados em Regime de Repartição Simples		
Fundo de Oscilação de Riscos dos Benefícios Estruturados em Regime de Capitalização		

### DEMONSTRATIVO DE RESULTADOS DA AVALIAÇÃO ATUARIAL - DRAA

Descrição	Geração Atual	Gerações Futuras
Fundo de Oscilação de Riscos dos Benefícios Estruturados em Regime de Repartição de Capitais de Cobertura		
Fundo de Oscilação de Riscos dos Benefícios Estruturados em Regime de Repartição Simples		
Fundo Administrativo		
<b>RECEITAS E DESPESAS ESTIMADAS PARA O EXERCÍCIO</b>		
Total de Receitas Estimadas para o Exercício	R\$ 100.918.562,40	
Total de Despesas Estimadas para o Exercício	R\$ 60.376.236,76	
<b>RESULTADO FINANCEIRO ESTIMADO PARA O EXERCÍCIO</b>		
Déficit Financeiro	R\$ 0,00	R\$ 0,00
Equilíbrio Financeiro	R\$ 0,00	R\$ 0,00
Superávit Financeiro	R\$ 40.542.325,64	R\$ 0,00
<b>Custo Normal</b>		
Base de Contribuição		
	Valor Mensal - Estatísticas da População Coberta	Valor Anual
Total das Remunerações de Contribuição dos Servidores Ativos	R\$ 18.920.906,59	R\$ 245.971.796,07
Total:	R\$ 18.920.906,59	R\$ 245.971.796,07
<b>Valor Atual dos Salários Futuros - VASF:</b>		
Custo Normal dos Benefícios - Regime de Capitalização		
Benefícios	Custo Anual Previsto (R\$)	% sobre Base de Contribuição
Aposentadorias Programadas (Por Idade, Tempo de Contribuição e Compulsória)	R\$ 34.608.211,86	14,07
Aposentadoria Especial - Professor - Educação Infantil e Ensino Fund. e Médio	R\$ 14.143.370,16	5,75
Pensão Por Morte de Aposentado Voluntário ou Compulsório	R\$ 3.787.963,49	1,54
Pensão Por Morte de Aposentado por Invalidez	R\$ 368.957,48	0,15

### DEMONSTRATIVO DE RESULTADOS DA AVALIAÇÃO ATUARIAL - DRAA

Benefícios		Custo Anual Previsto (R\$)		% sobre Base de Contribuição		
Total:		R\$ 52.908.502,99		21,51		
Custo Normal dos Benefícios - Regime de Cobertura						
Benefícios		Custo Anual Previsto (R\$)		% sobre Base de Contribuição		
Aposentadoria Por Invalidez Permanente		R\$ 7.108.580,83		2,88		
Pensão Por Morte de Servidor em Atividade		R\$ 8.928.771,08		3,62		
Total:		R\$ 16.037.351,91		6,50		
Custo Normal dos Benefícios - Regime de Repartição Simples						
Benefícios	Valor Pago em 2023	Valor Pago em 2024	Valor Pago em 2025	Valor Mínimo para 2026	Valor Previsto para 2026	% sobre Base de Contribuição
Total:	R\$ 0,00	R\$ 0,00	R\$ 0,00	R\$ 0,00	R\$ 0,00	0,00
Custo Normal Total						
		Custo Anual Previsto (R\$)		% sobre Base de Contribuição		
Benefícios em Regime de Capitalização		R\$ 52.908.502,99		21,51		
Benefícios em Regime de Repartição de Capitais de Cobertura		R\$ 16.037.351,91		6,50		
Benefícios em Regime de Repartição Simples		R\$ 0,00		0,00		
Total		R\$ 68.945.854,90		28,01		

Observações:

## DEMONSTRATIVO DE RESULTADOS DA AVALIAÇÃO ATUARIAL - DRAA

Custo Suplementar

**Forma de Amortização e Apuração do Déficit Atuarial e Amortizar**

Forma Amortização: Por Alíquota

Forma de Pagamento: Postecipados

Contas Recuperadas da Demonstração do Resultado Atuarial	Geração Atual (R\$)
ATIVOS GARANTIDORES DOS COMPROMISSOS DO PLANO DE BENEFÍCIOS	R\$ 625.626.010,09
PROVISÃO MATEMÁTICA DOS BENEFÍCIOS CONCEDIDOS	R\$ 618.987.725,63
PROVISÃO MATEMÁTICA DOS BENEFÍCIOS A CONCEDER :	R\$ 376.885.365,35
Valor Atual dos Parcelamentos de Débitos Previdenciários	R\$ 261.471.541,60

Valor Atual do Bens, Direitos e Demais Ativos a serem incorporados no Exercício Atual: R\$ 0,00

Déficit Atuarial a Amortizar: -R\$ 108.775.539,29

## DEMONSTRATIVO DE RESULTADOS DA AVALIAÇÃO ATUARIAL - DRAA

Tipo de LDA: Sobrevida Média      Constante definida no art 8º:      Valor calculada na avaliação atuarial:      Valor limite do déficit atuarial:

Observações:

### Prazo de Amortização

Prazo Remanescente Calculado (anos): 30      Prazo Informado (anos): 33

Justificativa: PRAZO REMANESCENTE DO PLANO DE AMORTIZAÇÃO DA L.C. 190/2020

### Base Cálculo Contribuição Suplementar

Composição da Base de Cálculo

Valor Anual Inicial (R\$)

Descrição dos critérios adotados para evolução da folha de pagamento:

### Plano de Amortização

### DEMONSTRATIVO DE RESULTADOS DA AVALIAÇÃO ATUARIAL - DRAA

n	Ano	Taxa de Juros (%)	Aportes (R\$)	Aliquotas (%)	Base Cálculo (R\$)	Saldo Inicial (R\$)	(-) Pagamentos (R\$)	Saldo Final (R\$)	Composição do Pagamento	
									(-) Juros (R\$)	(-) Amortização (R\$)
1	2026	5,59		4,26	R\$ 248.431.514,00	R\$ 108.775.539,29	R\$ 10.583.182,50	R\$ 104.272.909,44	R\$ 6.080.552,65	R\$ 4.502.629,85
2	2027	5,59		4,26	R\$ 250.915.829,20	R\$ 104.272.909,44	R\$ 10.689.014,32	R\$ 99.412.750,75	R\$ 5.828.855,64	R\$ 4.860.158,69
3	2028	5,59		4,26	R\$ 253.424.987,50	R\$ 99.412.750,75	R\$ 10.795.904,47	R\$ 94.174.019,05	R\$ 5.557.172,77	R\$ 5.238.731,70
4	2029	5,59		4,26	R\$ 255.959.237,30	R\$ 94.174.019,05	R\$ 10.903.863,51	R\$ 88.534.483,21	R\$ 5.264.327,67	R\$ 5.639.535,84
5	2030	5,59		4,26	R\$ 258.518.829,70	R\$ 88.534.483,21	R\$ 11.012.902,15	R\$ 82.470.658,68	R\$ 4.949.077,61	R\$ 6.063.824,53
6	2031	5,59		4,26	R\$ 261.104.018,00	R\$ 82.470.658,68	R\$ 11.123.031,17	R\$ 75.957.737,33	R\$ 4.610.109,82	R\$ 6.512.921,35
7	2032	5,59		4,26	R\$ 263.715.058,20	R\$ 75.957.737,33	R\$ 11.234.261,48	R\$ 68.969.513,37	R\$ 4.246.037,52	R\$ 6.988.223,96
8	2033	5,59		4,26	R\$ 266.352.208,80	R\$ 68.969.513,37	R\$ 11.346.604,09	R\$ 61.478.305,07	R\$ 3.855.395,80	R\$ 7.491.208,30
9	2034	5,59		4,26	R\$ 269.015.730,90	R\$ 61.478.305,07	R\$ 11.460.070,14	R\$ 53.454.872,19	R\$ 3.436.637,25	R\$ 8.023.432,88
10	2035	5,59		4,26	R\$ 271.705.888,20	R\$ 53.454.872,19	R\$ 11.574.670,84	R\$ 44.868.328,70	R\$ 2.988.127,36	R\$ 8.586.543,48
11	2036	5,59		4,26	R\$ 274.422.947,00	R\$ 44.868.328,70	R\$ 11.690.417,54	R\$ 35.686.050,74	R\$ 2.508.139,57	R\$ 9.182.277,97
12	2037	5,59		4,26	R\$ 277.167.176,50	R\$ 35.686.050,74	R\$ 11.807.321,72	R\$ 25.873.579,25	R\$ 1.994.850,24	R\$ 9.812.471,48
13	2038	5,59		4,26	R\$ 279.938.848,30	R\$ 25.873.579,25	R\$ 11.925.394,94	R\$ 15.394.517,40	R\$ 1.446.333,08	R\$ 10.479.061,86
14	2039	5,59		4,26	R\$ 282.738.236,80	R\$ 15.394.517,40	R\$ 12.044.648,89	R\$ 4.210.422,03	R\$ 860.553,52	R\$ 11.184.095,37
15	2040	5,59		4,26	R\$ 285.565.619,10	R\$ 4.210.422,03	R\$ 12.165.095,37	R\$ 0,00	R\$ 235.362,59	R\$ 11.929.732,78
16	2041	5,59		4,26	R\$ 288.421.275,30	R\$ 0,00	R\$ 12.286.746,33	R\$ 0,00	R\$ 0,00	R\$ 12.286.746,33
17	2042	5,59		4,26	R\$ 291.305.488,10	R\$ 0,00	R\$ 12.409.613,79	R\$ 0,00	R\$ 0,00	R\$ 12.409.613,79
18	2043	5,59		4,26	R\$ 294.218.543,00	R\$ 0,00	R\$ 12.533.709,93	R\$ 0,00	R\$ 0,00	R\$ 12.533.709,93
19	2044	5,59		4,26	R\$ 297.160.728,40	R\$ 0,00	R\$ 12.659.047,03	R\$ 0,00	R\$ 0,00	R\$ 12.659.047,03
20	2045	5,59		4,26	R\$ 300.132.335,70	R\$ 0,00	R\$ 12.785.637,50	R\$ 0,00	R\$ 0,00	R\$ 12.785.637,50

**DEMONSTRATIVO DE RESULTADOS DA AVALIAÇÃO ATUARIAL - DRAA**

n	Ano	Taxa de Juros (%)	Aportes (R\$)	Aliquotas (%)	Base Cálculo (R\$)	Saldo Inicial (R\$)	(-) Pagamentos (R\$)	Saldo Final (R\$)	Composição do Pagamento	
									(-) Juros (R\$)	(-) Amortização (R\$)
21	2046	5,59		4,26	R\$ 303.133.659,00	R\$ 0,00	R\$ 12.913.493,87	R\$ 0,00	R\$ 0,00	R\$ 12.913.493,87
22	2047	5,59		4,26	R\$ 306.164.995,60	R\$ 0,00	R\$ 13.042.628,81	R\$ 0,00	R\$ 0,00	R\$ 13.042.628,81
23	2048	5,59		4,26	R\$ 309.226.645,60	R\$ 0,00	R\$ 13.173.055,10	R\$ 0,00	R\$ 0,00	R\$ 13.173.055,10
24	2049	5,59		4,26	R\$ 312.318.912,00	R\$ 0,00	R\$ 13.304.785,65	R\$ 0,00	R\$ 0,00	R\$ 13.304.785,65
25	2050	5,59		4,26	R\$ 315.442.101,20	R\$ 0,00	R\$ 13.437.833,51	R\$ 0,00	R\$ 0,00	R\$ 13.437.833,51
26	2051	5,59		4,26	R\$ 318.596.522,20	R\$ 0,00	R\$ 13.572.211,85	R\$ 0,00	R\$ 0,00	R\$ 13.572.211,85
27	2052	5,59		4,26	R\$ 321.782.487,40	R\$ 0,00	R\$ 13.707.933,96	R\$ 0,00	R\$ 0,00	R\$ 13.707.933,96
28	2053	5,59		4,26	R\$ 325.000.312,30	R\$ 0,00	R\$ 13.845.013,30	R\$ 0,00	R\$ 0,00	R\$ 13.845.013,30
29	2054	5,59		4,26	R\$ 328.250.315,40	R\$ 0,00	R\$ 13.983.463,44	R\$ 0,00	R\$ 0,00	R\$ 13.983.463,44
30	2055	5,59		4,26	R\$ 331.532.818,50	R\$ 0,00	R\$ 14.123.298,07	R\$ 0,00	R\$ 0,00	R\$ 14.123.298,07
31	2056	5,59		4,26	R\$ 334.848.146,70	R\$ 0,00	R\$ 14.264.531,05	R\$ 0,00	R\$ 0,00	R\$ 14.264.531,05
32	2057	5,59		4,26	R\$ 338.196.628,20	R\$ 0,00	R\$ 14.407.176,36	R\$ 0,00	R\$ 0,00	R\$ 14.407.176,36

Observação Sistema:

Observações:

## DEMONSTRATIVO DE RESULTADOS DA AVALIAÇÃO ATUARIAL - DRAA

### Custo com a Administração do Plano

#### Limite da Norma Geral

<b>Valor Total das Remunerações dos Segurados Ativos em 2025:</b>	R\$ 192.287.028,05
<b>Valor Total dos Proventos de Aposentadorias em 2025:</b>	R\$ 36.262.740,80
<b>Valor Total das Pensões por Morte em 2025:</b>	R\$ 6.691.799,92
<b>Total:</b>	R\$ 235.241.568,77
<b>Limite de Gastos com despesas Administrativas para 2026 (R\$):</b>	R\$ 4.704.831,37

#### Limite Estabelecido pelo Ente em Lei

##### Alíquota

<b>Taxa de Administração definida pelo Ente em Lei (%):</b>	3,00
<b>Base de Cálculo Anual da Taxa de Administração (R\$):</b>	R\$ 192.287.028,05
<b>Limite de Gastos com despesas administrativas para 2026 (R\$):</b>	R\$ 5.768.610,84

##### Aporte

**Valor do aporte anual para custeio das despesas administrativas estabelecido pelo Ente mediante Lei:**

#### Custo Previsto para 2026

##### Alíquota

<b>Valor Previsto das despesas administrativas para 2026:</b>	R\$ 5.768.610,84
<b>Base de Cálculo Anual da Taxa de Administração para 2025(R\$):</b>	R\$ 192.287.028,05
<b>Taxa de Administração para 2026(%):</b>	2,99

## DEMONSTRATIVO DE RESULTADOS DA AVALIAÇÃO ATUARIAL - DRAA

Plano de Custeio a Constar em Lei

Contribuição Normal e Taxa de Administração

	Valor Anual da Base de Cálculo (R\$)	Situação Atual		Situação Definida na Avaliação Atuarial	
		Aliquota (%)	Contribuição Esperada Atual	Aliquota Definida na Avaliação Atuarial (%)	Contribuição Esperada Definida
Ente Federativo	R\$ 245.971.796,07	16,50	R\$ 40.585.346,35	16,50	R\$ 40.585.346,35
Taxa de Administração	R\$ 192.287.028,05	3,00	R\$ 5.768.610,84	3,00	R\$ 5.768.610,84
Aporte Anual para Custeio das Despesas Administrativas			R\$ 0,00		R\$ 0,00
Ente Federativo - Total	R\$ 438.258.824,12	19,50	R\$ 46.353.957,19	19,50	R\$ 46.353.957,19
Segurados Ativos	R\$ 245.971.796,07	14,00	R\$ 34.436.051,45	14,00	R\$ 34.436.051,45
Aposentados	R\$ 49.861.406,92	14,00	R\$ 6.980.596,97	14,00	R\$ 6.980.596,97
Pensionistas	R\$ 9.455.092,92	14,00	R\$ 1.323.713,01	14,00	R\$ 1.323.713,01
Total					

Observação:

Novo Plano de Amortização a Constar em Lei

Plano de Equacionamento do Déficit Atuarial previsto em Lei será revisado:

Não

Justificativa: O plano apresentou resultado superavitário no exercício, sendo recomendado a manutenção do plano de amortização.

Comparativo de Receitas e Despesas Previdenciárias Projetadas e Executadas

### DEMONSTRATIVO DE RESULTADOS DA AVALIAÇÃO ATUARIAL - DRAA

Descrição	Geração Atual		
	Projetado para 2025	Executado em 2025	Diferença
Base de Cálculo da Contribuição Normal	R\$ 0,00	R\$ 0,00	R\$ 0,00
Benefícios Concedidos - Contribuições dos Aposentados	R\$ 0,00	R\$ 0,00	R\$ 0,00
Benefícios Concedidos - Contribuições dos Pensionistas	R\$ 0,00	R\$ 0,00	R\$ 0,00
Benefícios Concedidos - Compensação Previdenciária a Receber	R\$ 0,00	R\$ 0,00	R\$ 0,00
Benefícios a Conceder - Contribuições do Ente	R\$ 0,00	R\$ 0,00	R\$ 0,00
Benefícios a Conceder - Contribuições dos Segurados Ativos	R\$ 0,00	R\$ 0,00	R\$ 0,00
Benefícios a Conceder - Contribuições dos Aposentados	R\$ 0,00	R\$ 0,00	R\$ 0,00
Benefícios a Conceder - Contribuições dos Pensionistas	R\$ 0,00	R\$ 0,00	R\$ 0,00
Benefícios a Conceder - Compensação Previdenciária a Receber	R\$ 0,00	R\$ 0,00	R\$ 0,00
Plano de Amortização do Déficit Atuarial estabelecido em lei	R\$ 0,00	R\$ 0,00	R\$ 0,00
Parcelamentos de Débitos Previdenciários	R\$ 0,00	R\$ 0,00	R\$ 0,00
Outras Receitas	R\$ 0,00	R\$ 0,00	R\$ 0,00
<b>TOTAL DAS RECEITAS COM CONTRIBUIÇÕES E COMPENSAÇÃO PREVIDENCIÁRIA</b>	R\$ 0,00	R\$ 0,00	R\$ 0,00
Benefícios Concedidos - Encargos - Aposentadorias Programadas	R\$ 0,00	R\$ 0,00	R\$ 0,00
Benefícios Concedidos - Encargos - Aposentadorias Especiais de Professores	R\$ 0,00	R\$ 0,00	R\$ 0,00
Benefícios Concedidos - Encargos - Outras Aposentadorias Especiais	R\$ 0,00	R\$ 0,00	R\$ 0,00
Benefícios Concedidos - Encargos - Aposentadorias por Invalidez	R\$ 0,00	R\$ 0,00	R\$ 0,00
Benefícios Concedidos - Encargos - Pensões Por Morte	R\$ 0,00	R\$ 0,00	R\$ 0,00
Benefícios Concedidos - Encargos - Compensação Previdenciária a Pagar	R\$ 0,00	R\$ 0,00	R\$ 0,00

### DEMONSTRATIVO DE RESULTADOS DA AVALIAÇÃO ATUARIAL - DRAA

Descrição	Geração Atual		
	Projetado para 2025	Executado em 2025	Diferença
Benefícios a Conceder - Encargos - Aposentadorias Programadas	R\$ 0,00	R\$ 0,00	R\$ 0,00
Benefícios a Conceder - Encargos - Aposentadorias Especiais de Professores	R\$ 0,00	R\$ 0,00	R\$ 0,00
Benefícios a Conceder - Encargos - Outras Aposentadorias Especiais	R\$ 0,00	R\$ 0,00	R\$ 0,00
Benefícios a Conceder - Encargos - Aposentadorias por Invalidez	R\$ 0,00	R\$ 0,00	R\$ 0,00
Benefícios a Conceder - Encargos - Pensões Por Morte de Servidores em Atividade	R\$ 0,00	R\$ 0,00	R\$ 0,00
Benefícios a Conceder - Encargos - Pensões Por Morte de Aposentados	R\$ 0,00	R\$ 0,00	R\$ 0,00
Benefícios a Conceder - Encargos - Outros Benefícios e Auxílios	R\$ 0,00	R\$ 0,00	R\$ 0,00
Benefícios a Conceder - Encargos - Compensação Previdenciária a Pagar	R\$ 0,00	R\$ 0,00	R\$ 0,00
Outras Despesas	R\$ 0,00	R\$ 0,00	R\$ 0,00
<b>TOTAL DAS DESPESAS COM BENEFÍCIOS DO PLANO</b>	<b>R\$ 0,00</b>	<b>R\$ 0,00</b>	<b>R\$ 0,00</b>
INSUFICIÊNCIA OU EXCEDENTE FINANCEIRO	R\$ 0,00	R\$ 0,00	R\$ 0,00
RENTABILIDADE ESPERADA	R\$ 0,00	R\$ 0,00	R\$ 0,00
Rentabilidade dos Ativos que compõem os Recursos Garantidores	R\$ 0,00	R\$ 0,00	R\$ 0,00

**Comparativo de Informações das Últimas Avaliações Atuariais**

Descrição	2026	2025	2024
BASE NORMATIVA			
PLANO DE CUSTEIO VIGENTE			
Contribuição Normal - Ente Federativo	19.5	19.5	19.5
BASE CADASTRAL			
ESTATÍSTICAS DA POPULAÇÃO COBERTA			

## DEMONSTRATIVO DE RESULTADOS DA AVALIAÇÃO ATUARIAL - DRAA

Comparativo de Informações das Últimas Avaliações Atuariais			
Descrição	2026	2025	2024
Quantidade de Segurados Ativos	3023	2983	2773
Quantidade de Aposentados	599	557	491
Quantidade de Pensionistas	196	182	166
Média da Base de Cálculo dos Segurados Ativos	6258.98	6315.82	5334.05
Média do Valor do Benefício dos Aposentados	6403.16	5970.04	5681.14
Média do Valor do Benefícios dos Pensionistas	3710.79	3263.24	3100.93
Idade Média dos Segurados Ativos	45.06	45.06	45.04
Idade Média dos Aposentados	65.64	65.64	65.5
Idade Média dos Pensionistas	55.22	55.22	54.89
Idade Média Projetada Para Aposentadoria	65.64	65.72	63
BASE TÉCNICA			
REGIMES E MÉTODOS DE FINANCIAMENTO			
Método de Financiamento Adotado	PUC	PUC	PUC
RESULTADOS			
VALORES DOS COMPROMISSOS			
Ativos Garantidores dos Compromissos do Plano de Benefícios	887097551.7	845825999.34	722099151.41
Valor Atual dos Benefícios Futuros - Benefícios Concedidos	671956890.7	619451683.25	519605360.91
Valor Atual das Contribuições Futuras - Benefícios Concedidos	18279487.77	17249359.35	45327878.66
Reserva Matemática dos Benefícios Concedidos	653677403	602202323.90	474277482.25
Valor Atual dos Benefícios Futuros - Benefícios a Conceder	1102423157	1229911132.27	1143555593.34

## DEMONSTRATIVO DE RESULTADOS DA AVALIAÇÃO ATUARIAL - DRAA

### Comparativo de Informações das Últimas Avaliações Atuariais

Descrição	2026	2025	2024
Valor Atual das Contribuições Futuras - Benefícios a Conceder	670416633.6	792063347.71	789269667.90
Reserva Matemática dos Benefícios a Conceder	432006523.1	437847784.57	354285925.44
Valor Atual da Compensação Financeira a Receber	88719002.37	92468140.78	113941214.26
Valor Atual da Compensação Financeira a Pagar	0	0	0
Resultado Atuarial	39242106.29	47042327.51	41553389.17
CUSTO NORMAL			
CUSTO ANUAL PREVISTO (% SOBRE BASE DE CONTRIBUIÇÃO)			
Benefícios em Regime de Capitalização (%)	21.51	22.37	20.89
Benefícios em Regime de Repartição de Capitais de Cobertura (%)	6.52	6.12	6.08
Benefícios em Regime de Repartição Simples (%)	0	0	0
ALÍQUOTAS DE CUSTEIO NORMAL DEFINIDAS			
Ente Federativo - Contribuição Normal	16.5	16.5	16.5
Taxa de Administração	3	3	3
Duração do Passivo	22.86	23.16	23.83

### Parecer Atuarial

Temas	Parecer
Perspectivas de alteração futura no perfil e na composição da massa de segurados	Não há perspectivas mantendo-se o padrão.
Adequação da base de dados utilizada e respectivos impactos em relação aos resultados apurados	Efetuamos testes de consistências e, consoantes com informações do IPSSC-SP, os dados foram considerados suficientes para fins de cálculo atuarial, inclusive comparado com os dados dos DRAAs dos anos anteriores.
Análise dos regimes financeiros e métodos atuariais adotados e perspectivas futuras de comportamento dos custos e dos compromissos do Plano de Benefícios	O Regime Financeiro estabelecido para esses servidores é o de Regime de Capitalização para os benefícios de aposentadorias programadas, Regime de Repartição de Capitais de Cobertura para os benefícios de risco de aposentadoria por invalidez e
Adequação das hipóteses utilizadas às características da massa de segurados e de seus dependentes e análises de sensibilidade para os resultados	As tábuas de mortalidade que são mais aderentes à realidade da população brasileira, são as tábuas de mortalidade do IBGE.

## DEMONSTRATIVO DE RESULTADOS DA AVALIAÇÃO ATUARIAL - DRAA

Temas	Parecer
Metodologia utilizada para a determinação do valor da compensação previdenciária a receber e impactos nos resultados	Não dispondo de todos os dados relativos à contagem de tempo anteriormente dedicado ao RGPS e os valores recolhidos, foi utilizado o recurso disponibilizado pela Portaria MTP nº 1.467/2022, correspondente a 5% do VABF a Conceder como referência
Composição e características dos ativos garantidores do plano de benefícios	O patrimônio constituído do RPPS em 31/dez/25 está informado na aba valores dos compromissos.
Variação dos Compromissos do Plano (VABF e VACF)	As variações dos valores presentes dos benefícios futuros e contribuições futuras decorreram, basicamente, das variações das folhas de salários de benefícios.
Resultado da avaliação atuarial e situação financeira e atuarial do RPPS	Com base nos fatos apresentados, concluímos que o Plano Previdenciário do IPSSC encontra-se em situação financeiro-atuarial equilibrada. Salientamos que os resultados desta avaliação atuarial são extremamente sensíveis às variações das hipóteses,
Plano de custeio a ser implementado e medidas para manutenção do equilíbrio financeiro e atuarial	O Regime Financeiro estabelecido para esses servidores é o de Regime de Capitalização para os benefícios de aposentadorias programadas, Regime de Repartição de Capitais de Cobertura para os benefícios de risco de aposentadoria por invalidez e
Parecer sobre a análise comparativa dos resultados das três últimas avaliações atuariais	Efetuamos os cálculos considerando toda a massa de participantes do Plano e apuramos um Valor Atual dos Benefícios Futuros de Benefícios a Conceder no valor de: DRAA 2026 = R\$ 1.102.423.156,70
Identificação dos principais riscos do plano de benefícios	Com base nos fatos apresentados, concluímos que o Plano Previdenciário do IPSSC encontra-se em situação financeiro-atuarial equilibrada. Salientamos que os resultados desta avaliação atuarial são extremamente sensíveis às variações das hipóteses,

## DEMONSTRATIVO DE RESULTADOS DA AVALIAÇÃO ATUARIAL - DRAA

RESPONSÁVEIS PELO DOCUMENTO			
CPF	NOME	RESPONSABILIDADE	ASSINATURA DIGITAL
XXX.XXX.XXX-XX	KAUAN BERTO SOUSA SANTOS	Representante Legal do Ente	Assinado digitalmente em 02/06/2026 10:10:04
XXX.XXX.XXX-XX	jefferson ribeiro dos santos	Representante da Unidade Gestora	Assinado digitalmente em 02/06/2026 08:26:32
XXX.XXX.XXX-XX	WILMA GOMES TORRES	Atuário	Assinado digitalmente em 01/06/2026 20:51:24
XXX.XXX.XXX-XX	PATRICIA HAMASSAKI MACIEL	Representante do Colegiado Deliberativo do RPPS	Assinatura não realizada



**INSTITUTO DE PREVIDÊNCIA SOCIAL DOS SERVIDORES DE CAJAMAR  
ESTADO DE SÃO PAULO**

Cajamar/SP, 15 de junho de 2026

**OFÍCIO Nº 79/2026 – DIREX**

**Ao**

**BANCO DAYCOVAL S.A.**

A/C: Departamento de Serviços Fiduciários / Relações com Investidores (Na qualidade de Administradora do Fundo de Investimento Imobiliário Nest Eagle (EAGL11))

E-mail: [servicos.fiduciarios@daycoval.com.br](mailto:servicos.fiduciarios@daycoval.com.br), [raquel.osorio@bancodaycoval.com.br](mailto:raquel.osorio@bancodaycoval.com.br), [captacao.aai@bancodaycoval.com.br](mailto:captacao.aai@bancodaycoval.com.br), [ri@bancodaycoval.com.br](mailto:ri@bancodaycoval.com.br)

Av. Paulista, nº 1.793, 20º andar, Cerqueira César, São Paulo/SP, CEP 01311-200

**Com cópia para:**

**1. Nest International Administradora de Carteira de Valores Mobiliários Ltda.**

A/C: Diretoria de Gestão / Relações com Investidores (Na qualidade de Gestora do Fundo de Investimento Imobiliário Nest Eagle (EAGL11))

E-mail: [nest@nestam.com.br](mailto:nest@nestam.com.br), [nancy.ho@nestam.com.br](mailto:nancy.ho@nestam.com.br), [felipe.prata@nestam.com.br](mailto:felipe.prata@nestam.com.br), [info@nestam.com.br](mailto:info@nestam.com.br)

Av. Engenheiro Luiz Carlos Berrini, nº 105, 14º andar, São Paulo/SP, CEP 04571-900

**2. Conselho Deliberativo do IPSSC**

**3. Conselho Fiscal do IPSSC**

**Assunto:** Solicitação de informações, relatório de situação e esclarecimentos acerca do Fundo de Investimento Imobiliário *EAGL11*

Prezados Senhores,

"Na qualidade de Diretor-Executivo do RPPS de Cajamar, **Jefferson Ribeiro dos Santos**, nomeado pela Portaria PMC nº 049/2026, e de Diretor



## INSTITUTO DE PREVIDÊNCIA SOCIAL DOS SERVIDORES DE CAJAMAR ESTADO DE SÃO PAULO

do Departamento Administrativo e Financeiro, **Pedro Gouveia Mendes**, nomeado pela Portaria nº 061, de 14 de maio de 2026, e considerando a necessidade de acompanhamento permanente dos investimentos realizados por esta Autarquia, vimos solicitar informações e esclarecimentos acerca da atual situação do Fundo de Investimento Imobiliário EAGL11, no qual este RPPS possui participação, em operação realizada sob gestões pretéritas."

A presente solicitação tem por finalidade subsidiar as atividades de monitoramento, controle e governança dos investimentos, em observância aos princípios da prudência, transparência, segurança, rentabilidade, solvência e liquidez que orientam a gestão dos recursos previdenciários.

Ressalta-se, ainda, que o referido investimento foi objeto de representação ao Ministério Público de Contas junto ao Tribunal de Contas do Estado de São Paulo e encontra-se em apuração pelo TCE/SP, conforme notificação registrada na 152ª Ata de Reunião Ordinária do Conselho Deliberativo deste RPPS, bem como informações recentes mencionando a identificação de conflito de interesse em compra de imóveis, conforme matéria constante no link a seguir: <https://neofeed.com.br/negocios/o-fundo-de-investimento-imobiliario-que-esta-na-mira-dos-tribunais-de-contas/>

Diante da relevância do tema para a gestão dos recursos previdenciários, requer-se que essa Gestora/Administradora encaminhe, no prazo improrrogável de **15 (quinze) dias úteis**, contados do recebimento deste Ofício, as informações e os documentos abaixo relacionados:

### I. INFORMAÇÕES GERAIS SOBRE O FUNDO

1. **Relatório atualizado** sobre o valor justo dos ativos integrantes da carteira, com indicação das perspectivas de liquidez e das eventuais alternativas estratégicas para o investidor institucional;

2. Indicação do **índice atual de inadimplência** dos locatários ou devedores dos ativos que compõem a carteira do *EAGL11*, bem como esclarecimento acerca da existência de garantias reais vigentes e suficientes para cobertura de eventuais inadimplementos. Solicita-se, ainda, a informação sobre a existência de débitos pendentes relacionados aos imóveis integrantes da carteira do Fundo, tais como tributos, taxas condominiais, despesas de manutenção, encargos, multas, notificações administrativas, autuações, débitos judiciais ou extrajudiciais, bem



**INSTITUTO DE PREVIDÊNCIA SOCIAL DOS SERVIDORES DE CAJAMAR  
ESTADO DE SÃO PAULO**

como quaisquer outras obrigações financeiras vencidas ou vincendas que possam impactar o patrimônio, a rentabilidade ou o valor das cotas do Fundo.

3. Informação sobre a existência de **processo administrativo sancionador, procedimento investigativo ou apuração em curso na CVM** envolvendo o Fundo, seus prestadores de serviços ou os ativos da carteira, com indicação, se positiva, do estágio atual e das providências adotadas;

4. Apresentação do **cronograma de vencimento dos contratos vigentes** ou, se for o caso, dos títulos de dívida/recebíveis que componham a carteira;

5. Informações sobre o **volume médio de liquidez diária** do Fundo no mercado secundário da B3, bem como estimativa do impacto esperado sobre o preço das cotas em eventual alienação integral da posição detida por este RPPS;

6. **Cronograma atualizado** para conclusão das reformas, adequações, mobiliário, locação e efetiva geração de renda dos imóveis integrantes da carteira do Fundo;

7. Descrição das **estratégias comerciais atualmente adotadas** para alienação, locação ou monetização dos ativos imobiliários, com apresentação dos resultados já alcançados;

8. Indicação das **medidas concretas em implementação para recomposição da liquidez do Fundo**, diante das dificuldades relatadas para novas captações e da necessidade de geração de caixa mencionada no Relatório Gerencial referente ao mês de maio de 2026;

9. Situação atual do **distrato referente ao empreendimento Nampur Mata I**, incluindo:

- o estágio da análise pelo Administrador;
- a previsão de formalização definitiva do distrato;
- as condições de recuperação do valor desembolsado pelo Fundo;
- os riscos eventualmente envolvidos na operação;



**INSTITUTO DE PREVIDÊNCIA SOCIAL DOS SERVIDORES DE CAJAMAR  
ESTADO DE SÃO PAULO**

10. Providências adotadas para **redução da elevada taxa de vacância** atualmente observada nos ativos integrantes da carteira do Fundo;

11. Expectativa da Gestora/Administradora quanto à **retomada da rentabilidade** e à geração de fluxo de caixa recorrente para os cotistas;

12. **Justificativas comerciais para a aquisição dos ativos** que motivaram questionamentos quanto à existência de eventual conflito de interesses, bem como a apresentação do **plano de ação para geração de liquidez aos cotistas** e das medidas de governança destinadas a resguardar o patrimônio do Fundo.

## **2. INFORMAÇÕES ESPECÍFICAS SOBRE OS IMÓVEIS AVALIADOS NO RELATÓRIO DE VISITA TÉCNICA**

Com o objetivo de subsidiar a análise do investimento, foi solicitado parecer à nossa consultoria financeira Crédito & Mercado, a qual apresentou o **Relatório de Visita Técnica**. Consta do referido relatório que, em 07/04/2026, foram realizadas inspeções presenciais nos imóveis **Casa Heaven – Fazenda Boa Vista** (matrícula nº 54.611) e **Casa Six – Fazenda Boa Vista** (matrícula nº 58.503), ambos integrantes do patrimônio do Fundo.

De acordo com o parecer técnico constante do relatório:

- *quanto ao imóvel **Casa Heaven**, observa-se potencial de mercado relevante, em linha com os laudos da Colliers (R\$ 42,6 milhões), com perspectiva de locação premium em torno de R\$ 180.000,00 mensais; contudo, o ativo não se encontra, no momento, em condições de comercialização ou locação, em razão de pendências operacionais que demandam providências imediatas;*
- *quanto ao imóvel **Casa Six**, também foi identificado potencial de mercado compatível com os laudos da Colliers (R\$ 32 milhões), porém em situação crítica de abandono operacional, igualmente sem condições atuais de comercialização ou locação.*

Diante disso, e considerando as recomendações técnicas constantes do relatório, requer-se o encaminhamento das seguintes informações, esclarecimentos e documentos:



**INSTITUTO DE PREVIDÊNCIA SOCIAL DOS SERVIDORES DE CAJAMAR  
ESTADO DE SÃO PAULO**

1. **Plano executivo imediato** contendo:
  - limpeza técnica profunda;
  - reparos e comissionamento de sistemas;
  - execução de acabamentos pendentes;
  - estratégia comercial com imobiliária especializada;
2. **Cronograma detalhado**, acompanhado de prestador técnico qualificado, para a **Casa Heaven**, especialmente quanto aos reparos no piso e ao comissionamento dos sistemas;
3. **Cronograma detalhado** para a **Casa Six**, abrangendo limpeza, manutenção preventiva do lago, comissionamento e execução dos acabamentos pendentes;
4. Indicação do **responsável operacional específico** por cada imóvel, com atribuição expressa para execução das ações de manutenção e gestão;
5. Apresentação de **laudo técnico de engenharia** para ambos os imóveis, especialmente em relação à Casa Heaven (piso solto) e à Casa Six (lago e drenagem);
6. Informação sobre a viabilidade e o cronograma para que os imóveis estejam aptos à locação, com estimativa de **formalização de contratos no prazo de até 120 dias**.
7. Avaliação acerca da **contratação de gestor operacional especializado em imóveis de alto padrão**, para supervisão da manutenção preventiva e da estratégia comercial;
8. Indicação das providências de **monitoramento das condições climáticas sazonais** e da manutenção dos sistemas de drenagem, inclusive com previsão de inspeções após eventos de chuvas intensas.

Por fim, informamos que a presente solicitação integra as ações de acompanhamento e monitoramento dos investimentos realizados por esta gestão, em observância às normas aplicáveis aos Regimes Próprios de Previdência Social e às boas práticas de governança.



**INSTITUTO DE PREVIDÊNCIA SOCIAL DOS SERVIDORES DE CAJAMAR  
ESTADO DE SÃO PAULO**

Certos de sua atenção e colaboração, aguardamos o pronto atendimento.

Cordialmente,



Documento assinado digitalmente  
**JEFFERSON RIBEIRO DOS SANTOS**  
Data: 15/06/2026 16:08:35-0300  
Verifique em <https://validar.iti.gov.br>

**JEFFERSON RIBEIRO DOS SANTOS  
DIRETOR-EXECUTIVO**



Documento assinado digitalmente  
**PEDRO GOUVEIA MENDES**  
Data: 15/06/2026 16:01:08-0300  
Verifique em <https://validar.iti.gov.br>

**PEDRO GOUVEIA MENDES  
DIRETOR ADM. E FINANCEIRO**